入学時のご状況を教えてください。

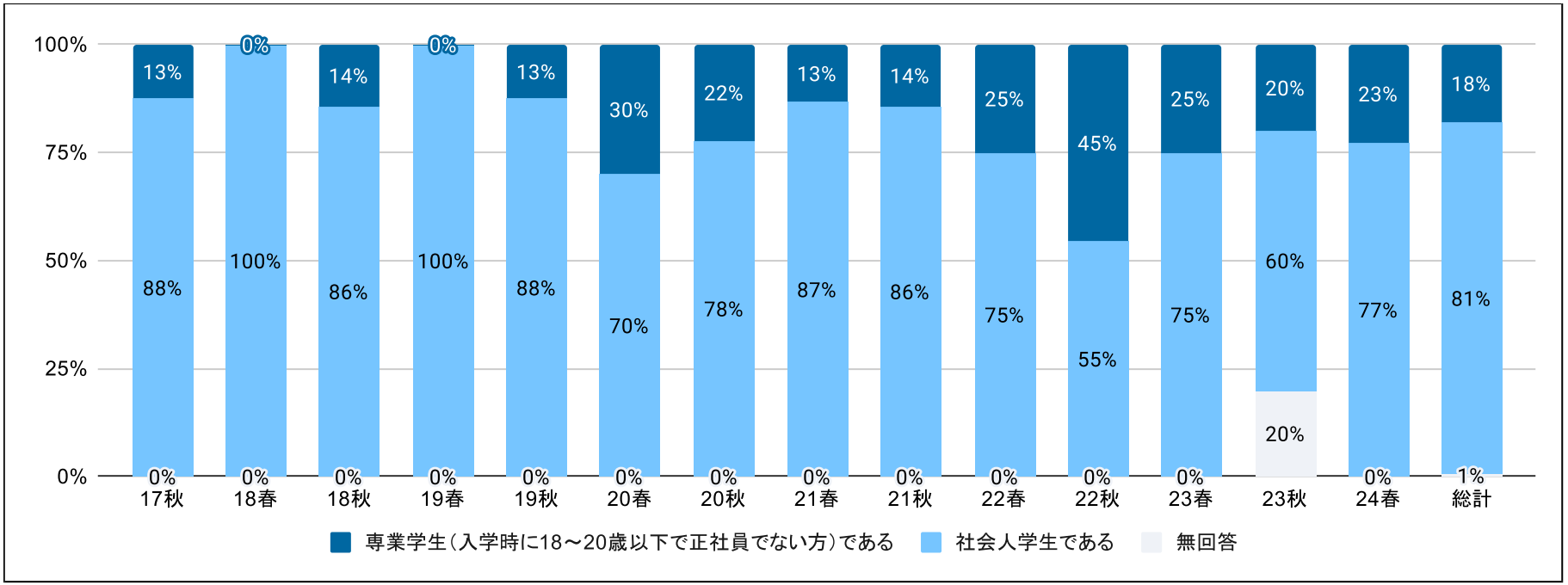

卒業期	17秋	18春	18秋	19春	19秋	20春	20秋	21春	21秋	22春	22秋	23春	23秋	24春	総計
専業学生(入学時に18～20歳以下で正社員でない方)である	2		1		2	3	2	2	2	3	5	2	1	5	30
社会人学生である	14	8	6	14	14	7	7	13	12	9	6	6	3	17	136
無回答													1		1
総計	16	8	7	14	16	10	9	15	14	12	11	8	5	22	167

卒業期	17秋	18春	18秋	19春	19秋	20春	20秋	21春	21秋	22春	22秋	23春	23秋	24春	総計
専業学生(入学時に18～20歳以下で正社員でない方)である	13%	0%	14%	0%	13%	30%	22%	13%	14%	25%	45%	25%	20%	23%	18%
社会人学生である	88%	100%	86%	100%	88%	70%	78%	87%	86%	75%	55%	75%	60%	77%	81%
無回答	0%	0%	0%	0%	0%	0%	0%	0%	0%	0%	0%	0%	20%	0%	1%

本学での経験について、総合的に判断していかがでしたか？

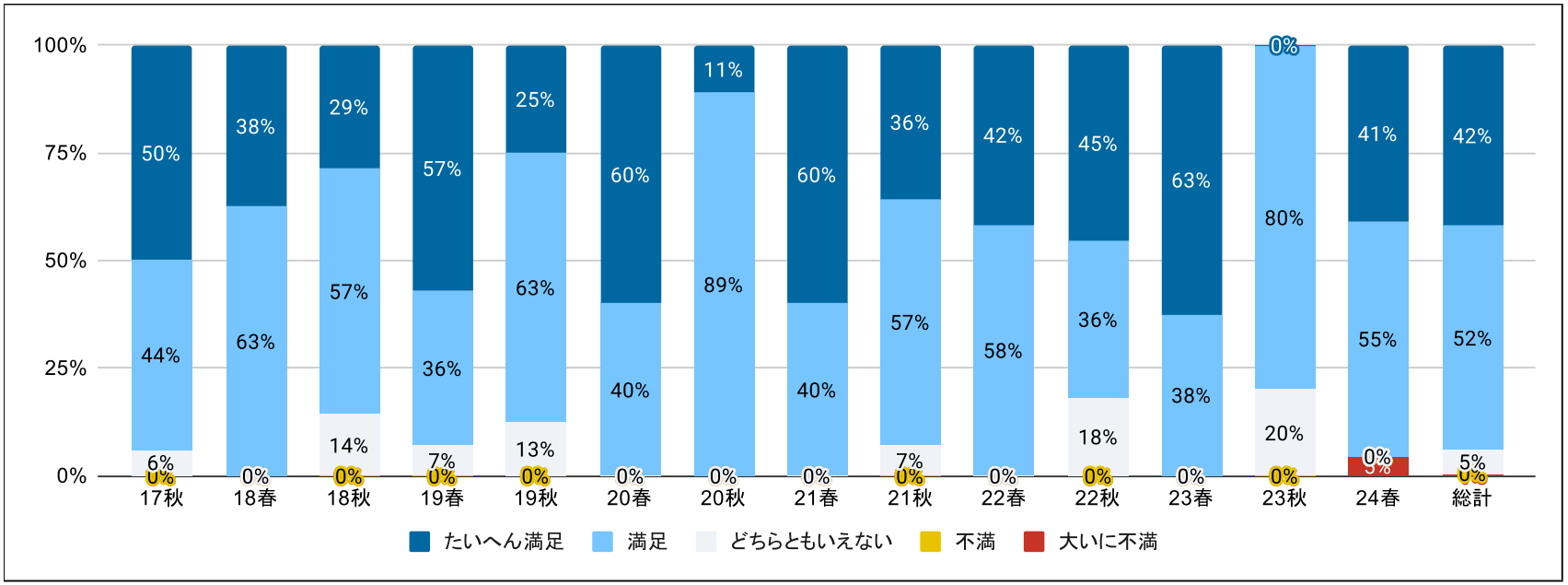

卒業期	17秋	18春	18秋	19春	19秋	20春	20秋	21春	21秋	22春	22秋	23春	23秋	24春	総計
たいへん満足	8	3	2	8	4	6	1	9	5	5	5	5	0	9	70
満足	7	5	4	5	10	4	8	6	8	7	4	3	4	12	87
どちらともいえない	1	0	1	1	2	0	0	0	1	0	2	0	1	0	9
不満	0	0	0	0	0	0	0	0	0	0	0	0	0	0	0
大いに不満	0	0	0	0	0	0	0	0	0	0	0	0	0	1	1
総計	16	8	7	14	16	10	9	15	14	12	11	8	5	22	167

卒業期	17秋	18春	18秋	19春	19秋	20春	20秋	21春	21秋	22春	22秋	23春	23秋	24春	総計
たいへん満足	50%	38%	29%	57%	25%	60%	11%	60%	36%	42%	45%	63%	0%	41%	42%
満足	44%	63%	57%	36%	63%	40%	89%	40%	57%	58%	36%	38%	80%	55%	52%
どちらともいえない	6%	0%	14%	7%	13%	0%	0%	0%	7%	0%	18%	0%	20%	0%	5%
不満	0%	0%	0%	0%	0%	0%	0%	0%	0%	0%	0%	0%	0%	0%	0%
大いに不満	0%	0%	0%	0%	0%	0%	0%	0%	0%	0%	0%	0%	0%	5%	1%

本学のオンライン学習、 eラーニング、インターネット経由での学習はいかがでしたか？

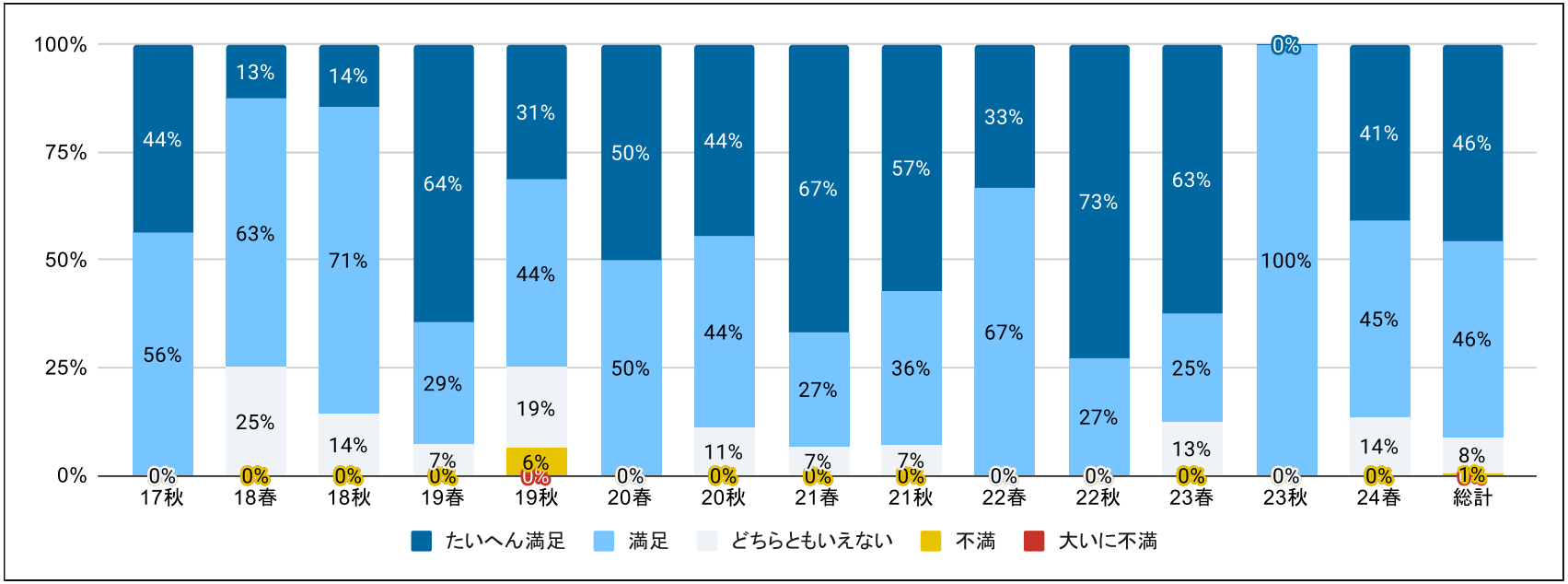

卒業期	17秋	18春	18秋	19春	19秋	20春	20秋	21春	21秋	22春	22秋	23春	23秋	24春	総計
たいへん満足	7	1	1	9	5	5	4	10	8	4	8	5	0	9	76
満足	9	5	5	4	7	5	4	4	5	8	3	2	5	10	76
どちらともいえない	0	2	1	1	3	0	1	1	1	0	0	1	0	3	14
不満	0	0	0	0	1	0	0	0	0	0	0	0	0	0	1
大いに不満	0	0	0	0	0	0	0	0	0	0	0	0	0	0	0
総計	16	8	7	14	16	10	9	15	14	12	11	8	5	22	167

卒業期	17秋	18春	18秋	19春	19秋	20春	20秋	21春	21秋	22春	22秋	23春	23秋	24春	総計
たいへん満足	44%	13%	14%	64%	31%	50%	44%	67%	57%	33%	73%	63%	0%	41%	46%
満足	56%	63%	71%	29%	44%	50%	44%	27%	36%	67%	27%	25%	100%	45%	46%
どちらともいえない	0%	25%	14%	7%	19%	0%	11%	7%	7%	0%	0%	13%	0%	14%	8%
不満	0%	0%	0%	0%	6%	0%	0%	0%	0%	0%	0%	0%	0%	0%	1%
大いに不満	0%	0%	0%	0%	0%	0%	0%	0%	0%	0%	0%	0%	0%	0%	0%

在学中、1週間に何時間程度勉強していましたか。平均的な「1週間」の学習時間を選んでください

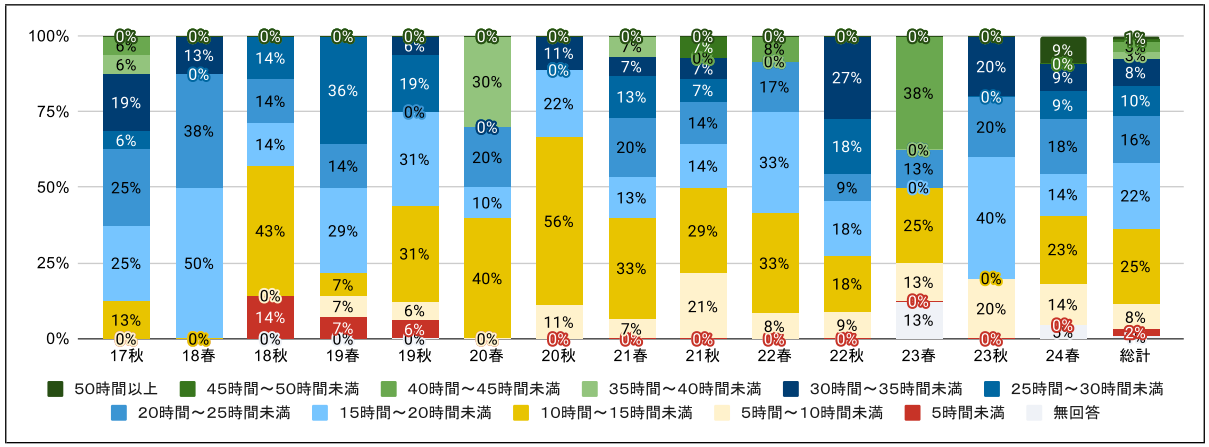

卒業期	17秋	18春	18秋	19春	19秋	20春	20秋	21春	21秋	22春	22秋	23春	23秋	24春	総計
50時間以上														2	2
45時間～50時間未満									1						1
40時間～45時間未満	1									1		3			5
35時間～40時間未満	1					3		1							5
30時間～35時間未満	3	1			1		1	1	1		3		1	2	14
25時間～30時間未満	1		1	5	3			2	1		2			2	17
20時間～25時間未満	4	3	1	2		2		3	2	2	1	1	1	4	26
15時間～20時間未満	4	4	1	4	5	1	2	2	2	4	2		2	3	36
10時間～15時間未満	2		3	1	5	4	5	5	4	4	2	2		5	42
5時間～10時間未満				1	1		1	1	3	1	1	1	1	3	14
5時間未満			1	1	1										3
無回答												1		1	2
総計	16	8	7	14	16	10	9	15	14	12	11	8	5	22	167

卒業期	17秋	18春	18秋	19春	19秋	20春	20秋	21春	21秋	22春	22秋	23春	23秋	24春	総計
50時間以上	0%	0%	0%	0%	0%	0%	0%	0%	0%	0%	0%	0%	0%	9%	1%
45時間～50時間未満	0%	0%	0%	0%	0%	0%	0%	0%	7%	0%	0%	0%	0%	0%	1%
40時間～45時間未満	6%	0%	0%	0%	0%	0%	0%	0%	0%	8%	0%	38%	0%	0%	3%
35時間～40時間未満	6%	0%	0%	0%	0%	30%	0%	7%	0%	0%	0%	0%	0%	0%	3%
30時間～35時間未満	19%	13%	0%	0%	6%	0%	11%	7%	7%	0%	27%	0%	20%	9%	8%
25時間～30時間未満	6%	0%	14%	36%	19%	0%	0%	13%	7%	0%	18%	0%	0%	9%	10%
20時間～25時間未満	25%	38%	14%	14%	0%	20%	0%	20%	14%	17%	9%	13%	20%	18%	16%
15時間～20時間未満	25%	50%	14%	29%	31%	10%	22%	13%	14%	33%	18%	0%	40%	14%	22%
10時間～15時間未満	13%	0%	43%	7%	31%	40%	56%	33%	29%	33%	18%	25%	0%	23%	25%
5時間～10時間未満	0%	0%	0%	7%	6%	0%	11%	7%	21%	8%	9%	13%	20%	14%	8%
5時間未満	0%	0%	14%	7%	6%	0%	0%	0%	0%	0%	0%	0%	0%	0%	2%
無回答	0%	0%	0%	0%	0%	0%	0%	0%	0%	0%	0%	13%	0%	5%	1%

在学中、1週間に何時間程度勉強していましたか。
レポートが重なるなど、最も忙しかった時期の「1週間」の学習時間を選んでください。

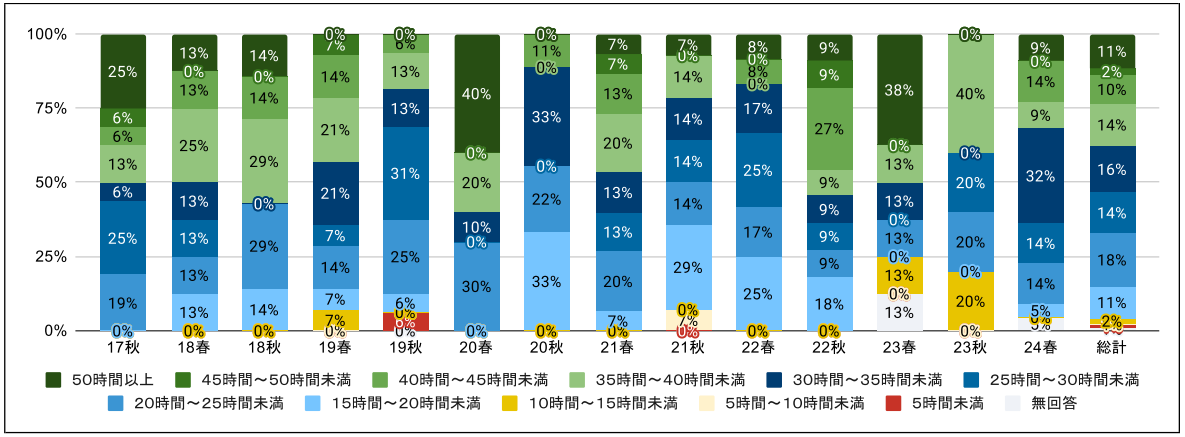

卒業期	17秋	18春	18秋	19春	19秋	20春	20秋	21春	21秋	22春	22秋	23春	23秋	24春	総計
50時間以上	4	1	1	0	0	4	0	1	1	1	1	3	0	2	19
45時間～50時間未満	1	0	0	1	0	0	0	1	0	0	1	0	0	0	4
40時間～45時間未満	1	1	1	2	1	0	1	2	0	1	3	0	0	3	16
35時間～40時間未満	2	2	2	3	2	2	0	3	2	0	1	1	2	2	24
30時間～35時間未満	1	1	0	3	2	1	3	2	2	2	1	1	0	7	26
25時間～30時間未満	4	1	0	1	5	0	0	2	2	3	1	0	1	3	23
20時間～25時間未満	3	1	2	2	4	3	2	3	2	2	1	1	1	3	30
15時間～20時間未満	0	1	1	1	1	0	3	1	4	3	2	0	0	1	18
10時間～15時間未満	0	0	0	1	0	0	0	0	0	0	0	1	1	0	3
5時間～10時間未満	0	0	0	0	0	0	0	0	1	0	0	0	0	0	1
5時間未満	0	0	0	0	1	0	0	0	0	0	0	0	0	0	1
無回答	0	0	0	0	0	0	0	0	0	0	0	1	0	1	2
総計	16	8	7	14	16	10	9	15	14	12	11	8	5	22	167

卒業期	17秋	18春	18秋	19春	19秋	20春	20秋	21春	21秋	22春	22秋	23春	23秋	24春	総計
50時間以上	25%	13%	14%	0%	0%	40%	0%	7%	7%	8%	9%	38%	0%	9%	11%
45時間～50時間未満	6%	0%	0%	7%	0%	0%	0%	7%	0%	0%	9%	0%	0%	0%	2%
40時間～45時間未満	6%	13%	14%	14%	6%	0%	11%	13%	0%	8%	27%	0%	0%	14%	10%
35時間～40時間未満	13%	25%	29%	21%	13%	20%	0%	20%	14%	0%	9%	13%	40%	9%	14%
30時間～35時間未満	6%	13%	0%	21%	13%	10%	33%	13%	14%	17%	9%	13%	0%	32%	16%
25時間～30時間未満	25%	13%	0%	7%	31%	0%	0%	13%	14%	25%	9%	0%	20%	14%	14%
20時間～25時間未満	19%	13%	29%	14%	25%	30%	22%	20%	14%	17%	9%	13%	20%	14%	18%
15時間～20時間未満	0%	13%	14%	7%	6%	0%	33%	7%	29%	25%	18%	0%	0%	5%	11%
10時間～15時間未満	0%	0%	0%	7%	0%	0%	0%	0%	0%	0%	0%	13%	20%	0%	2%
5時間～10時間未満	0%	0%	0%	0%	0%	0%	0%	0%	7%	0%	0%	0%	0%	0%	1%
5時間未満	0%	0%	0%	0%	6%	0%	0%	0%	0%	0%	0%	0%	0%	0%	1%
無回答	0%	0%	0%	0%	0%	0%	0%	0%	0%	0%	0%	13%	0%	5%	1%

入学当初期待していたものは何ですか？（最大　4つまで回答可）

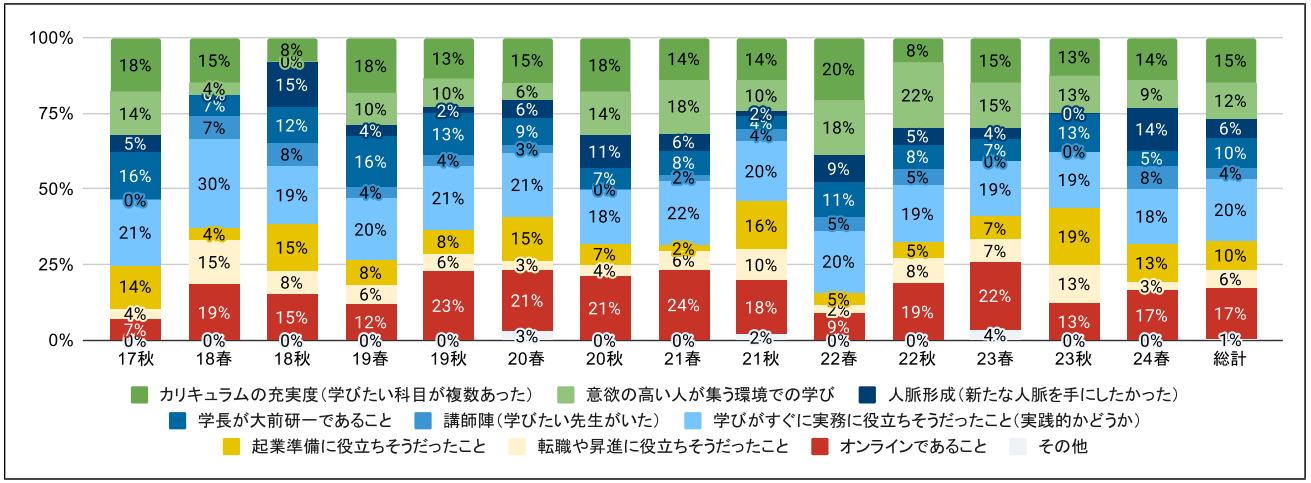

卒業期	17秋	18春	18秋	19春	19秋	20春	20秋	21春	21秋	22春	22秋	23春	23秋	24春	総計
カリキュラムの充実度（学びたい科目が複数あった）	10	4	2	9	7	5	5	7	7	9	3	4	2	11	85
意欲の高い人が集う環境での学び	8	1	0	5	5	2	4	9	5	8	8	4	2	7	68
人脈形成（新たな人脈を手にしたかった）	3	0	4	2	1	2	3	3	1	4	2	1	0	11	37
学長が大前研一であること	9	2	3	8	7	3	2	4	2	5	3	2	2	4	56
講師陣（学びたい先生がいた）	0	2	2	2	2	1	0	1	2	2	2	0	0	6	22
学びがすぐに実務に役立ちそうだったこと（実践的かどうか）	12	8	5	10	11	7	5	11	10	9	7	5	3	14	117
起業準備に役立ちそうだったこと	8	1	4	4	4	5	2	1	8	2	2	2	3	10	56
転職や昇進に役立ちそうだったこと	2	4	2	3	3	1	1	3	5	1	3	2	2	2	34
オンラインであること	4	5	4	6	12	7	6	12	9	4	7	6	2	13	97
その他	0	0	0	0	0	1	0	0	1	0	0	1	0	0	3
総計	56	27	26	49	52	34	28	51	50	44	37	27	16	78	575

卒業期	17秋	18春	18秋	19春	19秋	20春	20秋	21春	21秋	22春	22秋	23春	23秋	24春	総計
カリキュラムの充実度（学びたい科目が複数あった）	18%	15%	8%	18%	13%	15%	18%	14%	14%	20%	8%	15%	13%	14%	15%
意欲の高い人が集う環境での学び	14%	4%	0%	10%	10%	6%	14%	18%	10%	18%	22%	15%	13%	9%	12%
人脈形成（新たな人脈を手にしたかった）	5%	0%	15%	4%	2%	6%	11%	6%	2%	9%	5%	4%	0%	14%	6%
学長が大前研一であること	16%	7%	12%	16%	13%	9%	7%	8%	4%	11%	8%	7%	13%	5%	10%
講師陣（学びたい先生がいた）	0%	7%	8%	4%	4%	3%	0%	2%	4%	5%	5%	0%	0%	8%	4%
学びがすぐに実務に役立ちそうだったこと（実践的かどうか）	21%	30%	19%	20%	21%	21%	18%	22%	20%	20%	19%	19%	19%	18%	20%
起業準備に役立ちそうだったこと	14%	4%	15%	8%	8%	15%	7%	2%	16%	5%	5%	7%	19%	13%	10%
転職や昇進に役立ちそうだったこと	4%	15%	8%	6%	6%	3%	4%	6%	10%	2%	8%	7%	13%	3%	6%
オンラインであること	7%	19%	15%	12%	23%	21%	21%	24%	18%	9%	19%	22%	13%	17%	17%
その他	0%	0%	0%	0%	0%	3%	0%	0%	2%	0%	0%	4%	0%	0%	1%

入学当初期待していたものは得られましたか？

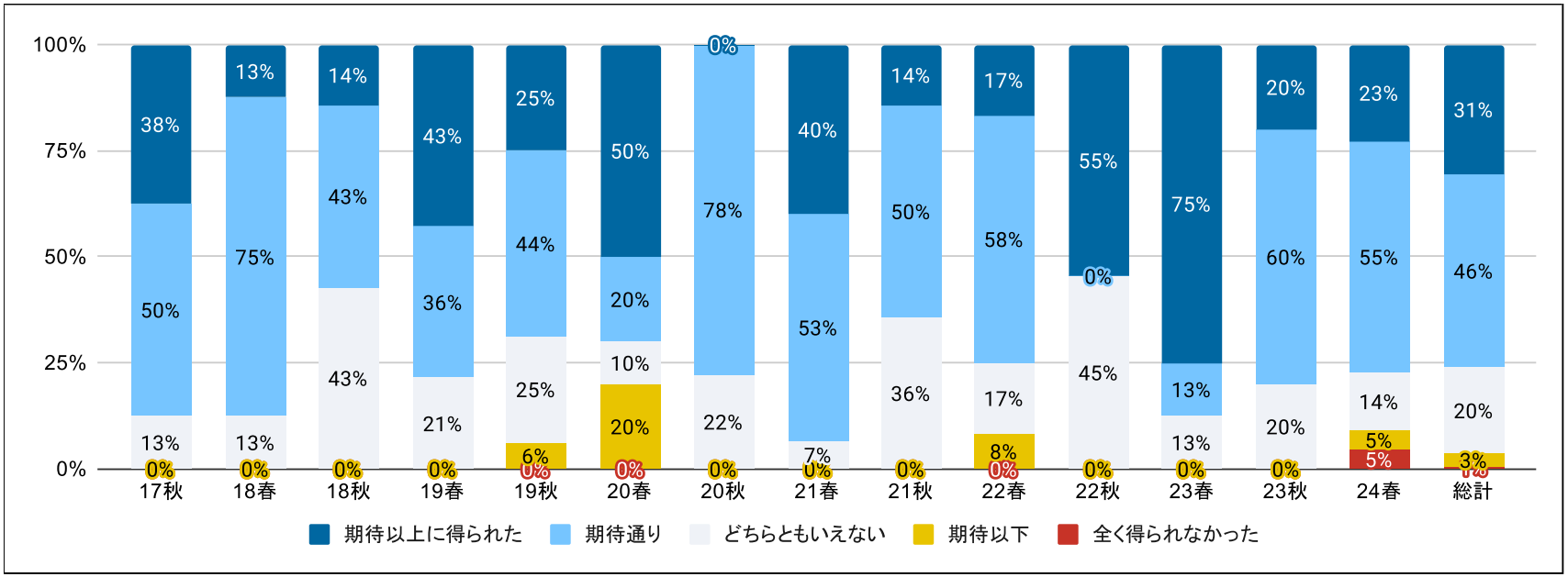

卒業期	17秋	18春	18秋	19春	19秋	20春	20秋	21春	21秋	22春	22秋	23春	23秋	24春	総計
期待以上に得られた	6	1	1	6	4	5		6	2	2	6	6	1	5	51
期待通り	8	6	3	5	7	2	7	8	7	7		1	3	12	76
どちらともいえない	2	1	3	3	4	1	2	1	5	2	5	1	1	3	34
期待以下					1	2				1				1	5
全く得られなかった														1	1
総計	16	8	7	14	16	10	9	15	14	12	11	8	5	22	167

卒業期	17秋	18春	18秋	19春	19秋	20春	20秋	21春	21秋	22春	22秋	23春	23秋	24春	総計
期待以上に得られた	38%	13%	14%	43%	25%	50%	0%	40%	14%	17%	55%	75%	20%	23%	31%
期待通り	50%	75%	43%	36%	44%	20%	78%	53%	50%	58%	0%	13%	60%	55%	46%
どちらともいえない	13%	13%	43%	21%	25%	10%	22%	7%	36%	17%	45%	13%	20%	14%	20%
期待以下	0%	0%	0%	0%	6%	20%	0%	0%	0%	8%	0%	0%	0%	5%	3%
全く得られなかった	0%	0%	0%	0%	0%	0%	0%	0%	0%	0%	0%	0%	0%	5%	1%

本学で受講してよかったと思う科目分野は何ですか？（最大　4つまで回答可）

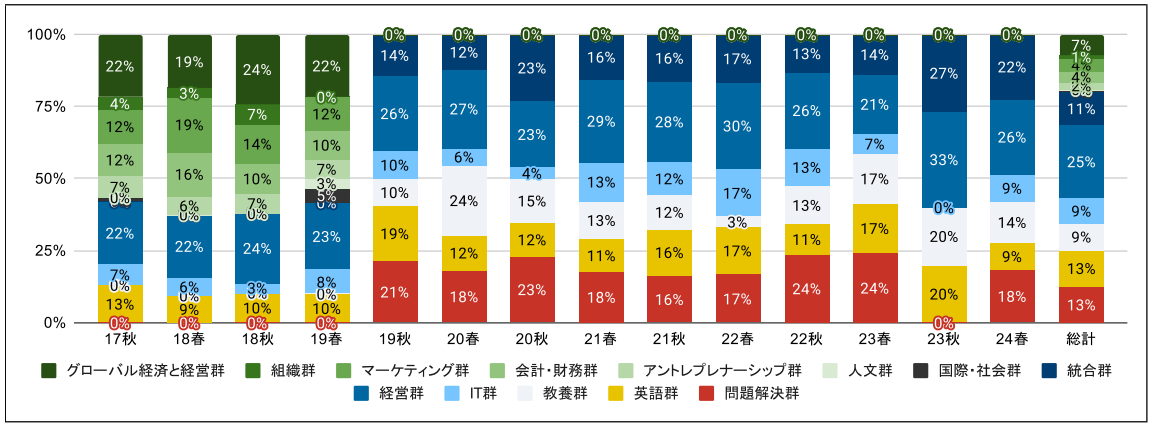

卒業期	17秋	18春	18秋	19春	19秋	20春	20秋	21春	21秋	22春	22秋	23春	23秋	24春	総計
グローバル経済と経営群	15	6	7	13											41
組織群	3	1	2												6
マーケティング群	8	6	4	7											25
会計・財務群	8	5	3	6											22
アントレプレナーシップ群	5	2	2	4											13
人文群	0	0	0	2											2
国際・社会群	1	0	0	3											4
統合群	0	0	0	0	6	4	6	7	7	5	5	4	4	17	65
経営群	15	7	7	14	11	9	6	13	12	9	10	6	5	20	144
IT群	5	2	1	5	4	2	1	6	5	5	5	2	0	7	50
教養群	0	0	0	0	4	8	4	6	5	1	5	5	3	11	52
英語群	9	3	3	6	8	4	3	5	7	5	4	5	3	7	72
問題解決群	0	0	0	0	9	6	6	8	7	5	9	7	0	14	71
総計	69	32	29	60	42	33	26	45	43	30	38	29	15	76	567

卒業期	17秋	18春	18秋	19春	19秋	20春	20秋	21春	21秋	22春	22秋	23春	23秋	24春	総計
グローバル経済と経営群	22%	19%	24%	22%	0%	0%	0%	0%	0%	0%	0%	0%	0%	0%	7%
組織群	4%	3%	7%	0%	0%	0%	0%	0%	0%	0%	0%	0%	0%	0%	1%
マーケティング群	12%	19%	14%	12%	0%	0%	0%	0%	0%	0%	0%	0%	0%	0%	4%
会計・財務群	12%	16%	10%	10%	0%	0%	0%	0%	0%	0%	0%	0%	0%	0%	4%
アントレプレナーシップ群	7%	6%	7%	7%	0%	0%	0%	0%	0%	0%	0%	0%	0%	0%	2%
人文群	0%	0%	0%	3%	0%	0%	0%	0%	0%	0%	0%	0%	0%	0%	0%
国際・社会群	1%	0%	0%	5%	0%	0%	0%	0%	0%	0%	0%	0%	0%	0%	1%
統合群	0%	0%	0%	0%	14%	12%	23%	16%	16%	17%	13%	14%	27%	22%	11%
経営群	22%	22%	24%	23%	26%	27%	23%	29%	28%	30%	26%	21%	33%	26%	25%
IT群	7%	6%	3%	8%	10%	6%	4%	13%	12%	17%	13%	7%	0%	9%	9%
教養群	0%	0%	0%	0%	10%	24%	15%	13%	12%	3%	13%	17%	20%	14%	9%
英語群	13%	9%	10%	10%	19%	12%	12%	11%	16%	17%	11%	17%	20%	9%	13%
問題解決群	0%	0%	0%	0%	21%	18%	23%	18%	16%	17%	24%	24%	0%	18%	13%

本学で身に付いた『経営』スキルや知識は何ですか？（最大　4つまで回答可）

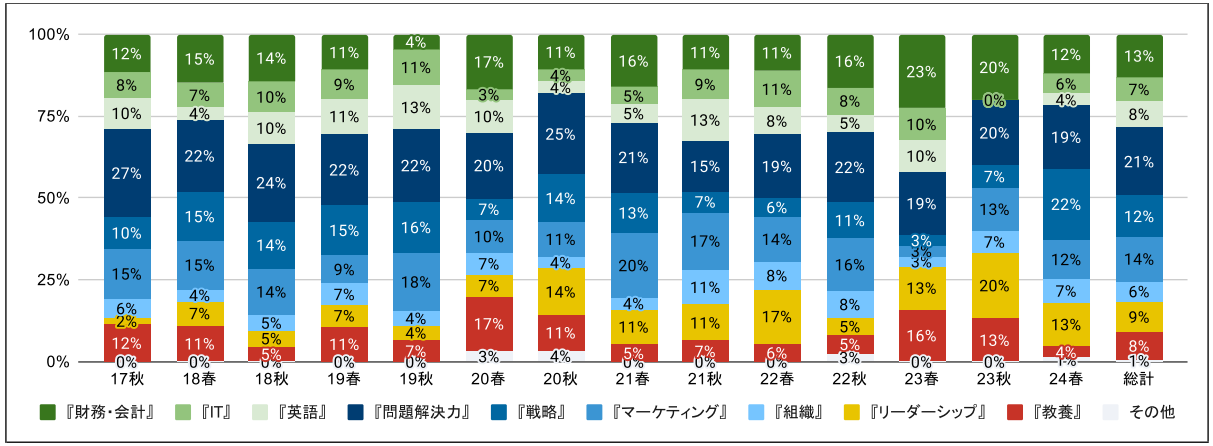

卒業期	17秋	18春	18秋	19春	19秋	20春	20秋	21春	21秋	22春	22秋	23春	23秋	24春	総計
『財務・会計』:貴重な経営資源を数値化し把握できる力	6	4	3	5	2	5	3	9	5	4	6	7	3	10	72
『IT』:テクノロジーを駆使した情報収集・分析・WEB/サービス開発できる力	4	2	2	4	5	1	1	3	4	4	3	3		5	41
『英語』:自分の考えを論理的に伝え、説得力のあるディスカッションができる英語力	5	1	2	5	6	3	1	3	6	3	2	3		3	43
『問題解決力』:自らの考える力を鍛え、問題を解決に導く力	14	6	5	10	10	6	7	12	7	7	8	6	3	16	117
『戦略』:組織が競争的環境のなかで生き抜いていくために必要な方針を策定できる力	5	4	3	7	7	2	4	7	3	2	4	1	1	18	68
『マーケティング』:顧客が真に求める商品やサービスを作り、利益を上げ続ける仕組みを構築する力	8	4	3	4	8	3	3	11	8	5	6	1	2	10	76
『組織』:組織を作る個々人とその結びつきを理解し、業務遂行や変革のために必要となる力	3	1	1	3	2	2	1	2	5	3	3	1	1	6	34
『リーダーシップ』:個々人が自発的に行動して組織や集団の目標を達成できるように導いていく力	1	2	1	3	2	2	4	6	5	6	2	4	3	11	52
『教養』:グローバル社会を生き抜く上で国籍や文化が異なる人たちとよりよい信頼関係を築いていくための基礎力	6	3	1	5	3	5	3	3	3	2	2	5	2	3	46
その他						1	1				1			1	4
総計	52	27	21	46	45	30	28	56	46	36	37	31	15	83	553

卒業期	17秋	18春	18秋	19春	19秋	20春	20秋	21春	21秋	22春	22秋	23春	23秋	24春	総計
『財務・会計』	12%	15%	14%	11%	4%	17%	11%	16%	11%	11%	16%	23%	20%	12%	13%
『IT』	8%	7%	10%	9%	11%	3%	4%	5%	9%	11%	8%	10%	0%	6%	7%
『英語』	10%	4%	10%	11%	13%	10%	4%	5%	13%	8%	5%	10%	0%	4%	8%
『問題解決力』	27%	22%	24%	22%	22%	20%	25%	21%	15%	19%	22%	19%	20%	19%	21%
『戦略』	10%	15%	14%	15%	16%	7%	14%	13%	7%	6%	11%	3%	7%	22%	12%
『マーケティング』	15%	15%	14%	9%	18%	10%	11%	20%	17%	14%	16%	3%	13%	12%	14%
『組織』	6%	4%	5%	7%	4%	7%	4%	4%	11%	8%	8%	3%	7%	7%	6%
『リーダーシップ』	2%	7%	5%	7%	4%	7%	14%	11%	11%	17%	5%	13%	20%	13%	9%
『教養』	12%	11%	5%	11%	7%	17%	11%	5%	7%	6%	5%	16%	13%	4%	8%
その他	0%	0%	0%	0%	0%	3%	4%	0%	0%	0%	3%	0%	0%	1%	1%

経営学全般に精通し、獲得した知識・スキル・実践力等の能力を駆使して世界とくにアジアでビジネスを行い、結果を残すことができる

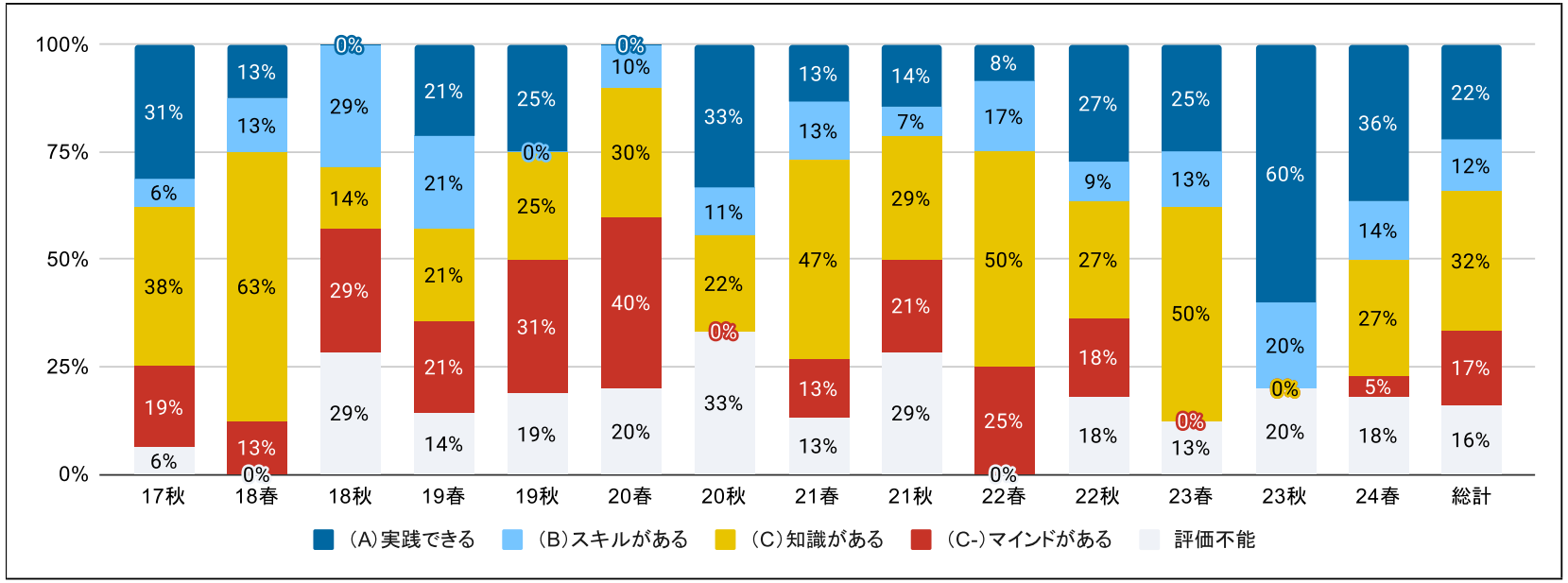

卒業期	17秋	18春	18秋	19春	19秋	20春	20秋	21春	21秋	22春	22秋	23春	23秋	24春	総計
(A)実践できる	5	1		3	4		3	2	2	1	3	2	3	8	37
(B)スキルがある	1	1	2	3		1	1	2	1	2	1	1	1	3	20
(C)知識がある	6	5	1	3	4	3	2	7	4	6	3	4		6	54
(C-)マインドがある	3	1	2	3	5	4		2	3	3	2			1	29
評価不能	1		2	2	3	2	3	2	4		2	1	1	4	27
総計	16	8	7	14	16	10	9	15	14	12	11	8	5	22	167

卒業期	17秋	18春	18秋	19春	19秋	20春	20秋	21春	21秋	22春	22秋	23春	23秋	24春	総計
(A)実践できる	31%	13%	0%	21%	25%	0%	33%	13%	14%	8%	27%	25%	60%	36%	22%
(B)スキルがある	6%	13%	29%	21%	0%	10%	11%	13%	7%	17%	9%	13%	20%	14%	12%
(C)知識がある	38%	63%	14%	21%	25%	30%	22%	47%	29%	50%	27%	50%	0%	27%	32%
(C-)マインドがある	19%	13%	29%	21%	31%	40%	0%	13%	21%	25%	18%	0%	0%	5%	17%
評価不能	6%	0%	29%	14%	19%	20%	33%	13%	29%	0%	18%	13%	20%	18%	16%

自ら問題を特定し、その解決方法を判断し、戦略的に行動できる

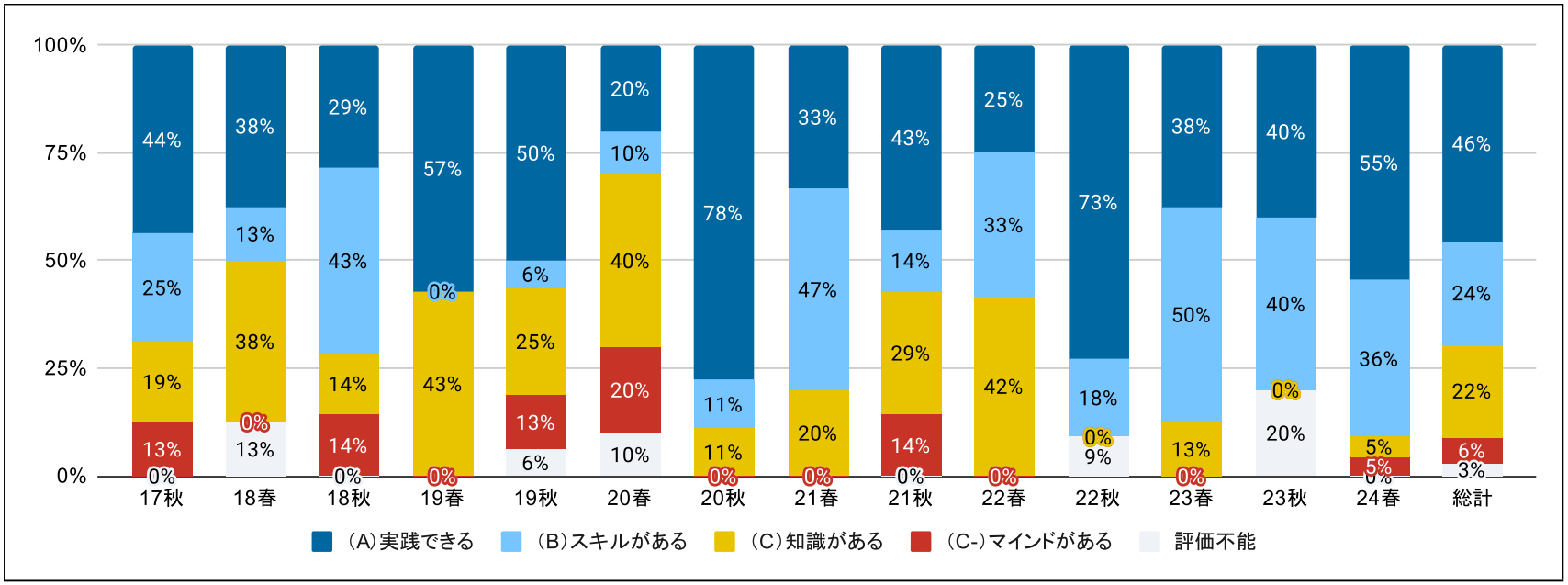

卒業期	17秋	18春	18秋	19春	19秋	20春	20秋	21春	21秋	22春	22秋	23春	23秋	24春	総計
(A)実践できる	7	3	2	8	8	2	7	5	6	3	8	3	2	12	76
(B)スキルがある	4	1	3		1	1	1	7	2	4	2	4	2	8	40
(C)知識がある	3	3	1	6	4	4	1	3	4	5		1		1	36
(C-)マインドがある	2		1		2	2			2					1	10
評価不能		1			1	1					1		1		5
総計	16	8	7	14	16	10	9	15	14	12	11	8	5	22	167

卒業期	17秋	18春	18秋	19春	19秋	20春	20秋	21春	21秋	22春	22秋	23春	23秋	24春	総計
(A)実践できる	44%	38%	29%	57%	50%	20%	78%	33%	43%	25%	73%	38%	40%	55%	46%
(B)スキルがある	25%	13%	43%	0%	6%	10%	11%	47%	14%	33%	18%	50%	40%	36%	24%
(C)知識がある	19%	38%	14%	43%	25%	40%	11%	20%	29%	42%	0%	13%	0%	5%	22%
(C-)マインドがある	13%	0%	14%	0%	13%	20%	0%	0%	14%	0%	0%	0%	0%	5%	6%
評価不能	0%	13%	0%	0%	6%	10%	0%	0%	0%	0%	9%	0%	20%	0%	3%

高い倫理観とインテグリティを持つことができる

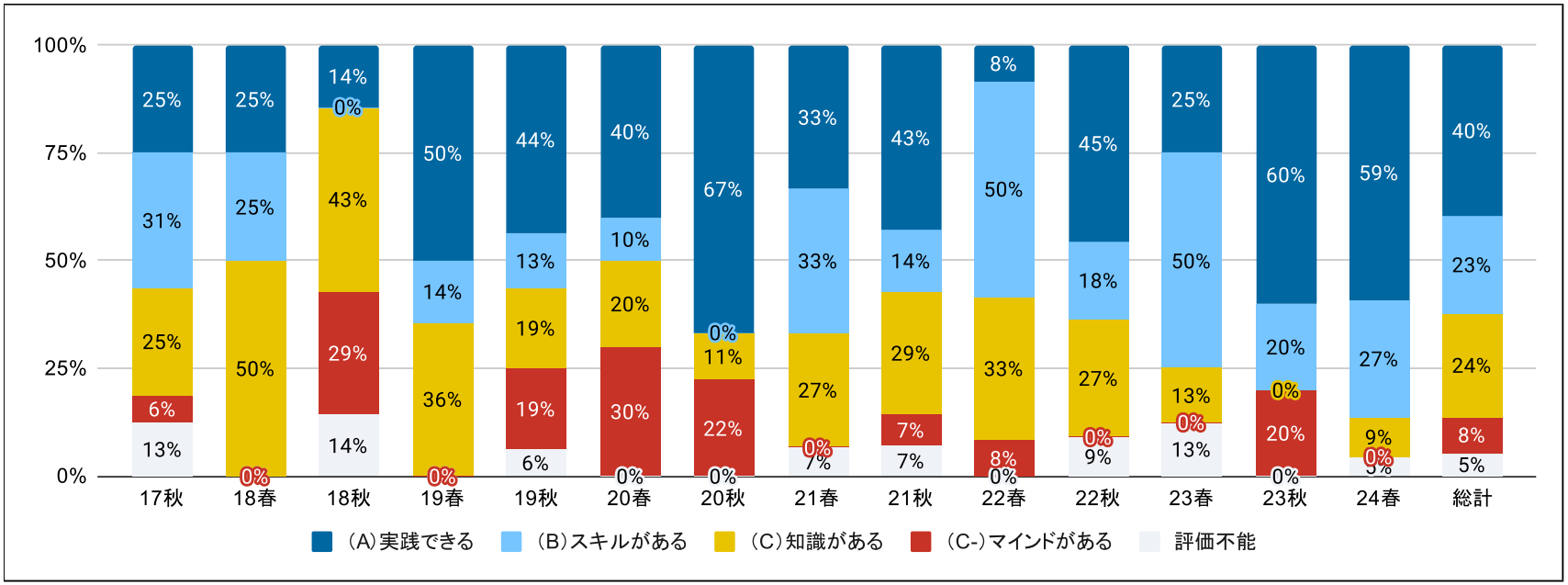

卒業期	17秋	18春	18秋	19春	19秋	20春	20秋	21春	21秋	22春	22秋	23春	23秋	24春	総計
(A)実践できる	4	2	1	7	7	4	6	5	6	1	5	2	3	13	66
(B)スキルがある	5	2		2	2	1		5	2	6	2	4	1	6	38
(C)知識がある	4	4	3	5	3	2	1	4	4	4	3	1		2	40
(C-)マインドがある	1		2		3	3	2		1	1			1		14
評価不能	2		1		1			1	1		1	1		1	9
総計	16	8	7	14	16	10	9	15	14	12	11	8	5	22	167

卒業期	17秋	18春	18秋	19春	19秋	20春	20秋	21春	21秋	22春	22秋	23春	23秋	24春	総計
(A)実践できる	25%	25%	14%	50%	44%	40%	67%	33%	43%	8%	45%	25%	60%	59%	40%
(B)スキルがある	31%	25%	0%	14%	13%	10%	0%	33%	14%	50%	18%	50%	20%	27%	23%
(C)知識がある	25%	50%	43%	36%	19%	20%	11%	27%	29%	33%	27%	13%	0%	9%	24%
(C-)マインドがある	6%	0%	29%	0%	19%	30%	22%	0%	7%	8%	0%	0%	20%	0%	8%
評価不能	13%	0%	14%	0%	6%	0%	0%	7%	7%	0%	9%	13%	0%	5%	5%

高い探究心を持ち、一生涯学び、仲間に伝承できる

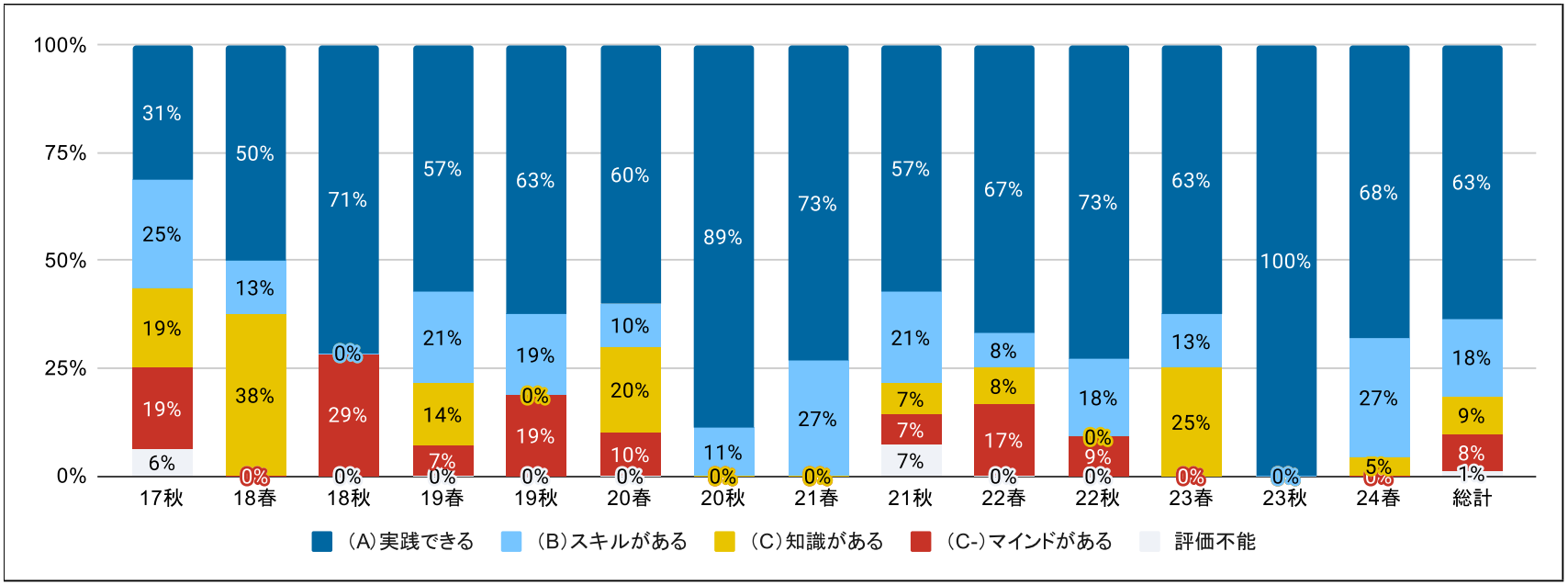

卒業期	17秋	18春	18秋	19春	19秋	20春	20秋	21春	21秋	22春	22秋	23春	23秋	24春	総計
(A)実践できる	5	4	5	8	10	6	8	11	8	8	8	5	5	15	106
(B)スキルがある	4	1		3	3	1	1	4	3	1	2	1		6	30
(C)知識がある	3	3		2		2			1	1		2		1	15
(C-)マインドがある	3		2	1	3	1			1	2	1				14
評価不能	1								1						2
総計	16	8	7	14	16	10	9	15	14	12	11	8	5	22	167

卒業期	17秋	18春	18秋	19春	19秋	20春	20秋	21春	21秋	22春	22秋	23春	23秋	24春	総計
(A)実践できる	31%	50%	71%	57%	63%	60%	89%	73%	57%	67%	73%	63%	100%	68%	63%
(B)スキルがある	25%	13%	0%	21%	19%	10%	11%	27%	21%	8%	18%	13%	0%	27%	18%
(C)知識がある	19%	38%	0%	14%	0%	20%	0%	0%	7%	8%	0%	25%	0%	5%	9%
(C-)マインドがある	19%	0%	29%	7%	19%	10%	0%	0%	7%	17%	9%	0%	0%	0%	8%
評価不能	6%	0%	0%	0%	0%	0%	0%	0%	7%	0%	0%	0%	0%	0%	1%

起業家精神を有し、新しい事に勇気をもって挑戦することができる

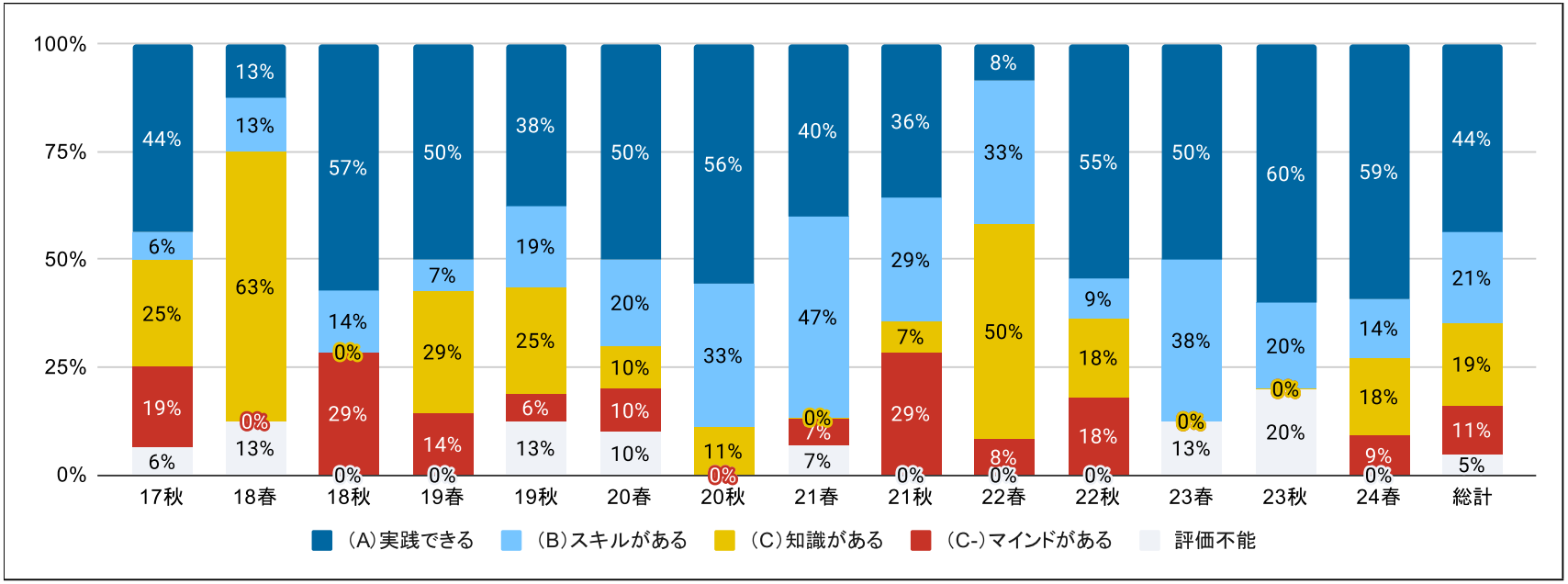

卒業期	17秋	18春	18秋	19春	19秋	20春	20秋	21春	21秋	22春	22秋	23春	23秋	24春	総計
(A)実践できる	7	1	4	7	6	5	5	6	5	1	6	4	3	13	73
(B)スキルがある	1	1	1	1	3	2	3	7	4	4	1	3	1	3	35
(C)知識がある	4	5		4	4	1	1		1	6	2			4	32
(C-)マインドがある	3		2	2	1	1		1	4	1	2			2	19
評価不能	1	1			2	1		1				1	1		8
総計	16	8	7	14	16	10	9	15	14	12	11	8	5	22	167

卒業期	17秋	18春	18秋	19春	19秋	20春	20秋	21春	21秋	22春	22秋	23春	23秋	24春	総計
(A)実践できる	44%	13%	57%	50%	38%	50%	56%	40%	36%	8%	55%	50%	60%	59%	44%
(B)スキルがある	6%	13%	14%	7%	19%	20%	33%	47%	29%	33%	9%	38%	20%	14%	21%
(C)知識がある	25%	63%	0%	29%	25%	10%	11%	0%	7%	50%	18%	0%	0%	18%	19%
(C-)マインドがある	19%	0%	29%	14%	6%	10%	0%	7%	29%	8%	18%	0%	0%	9%	11%
評価不能	6%	13%	0%	0%	13%	10%	0%	7%	0%	0%	0%	13%	20%	0%	5%

多様性を理解しながら、自省と協創を行うことができる

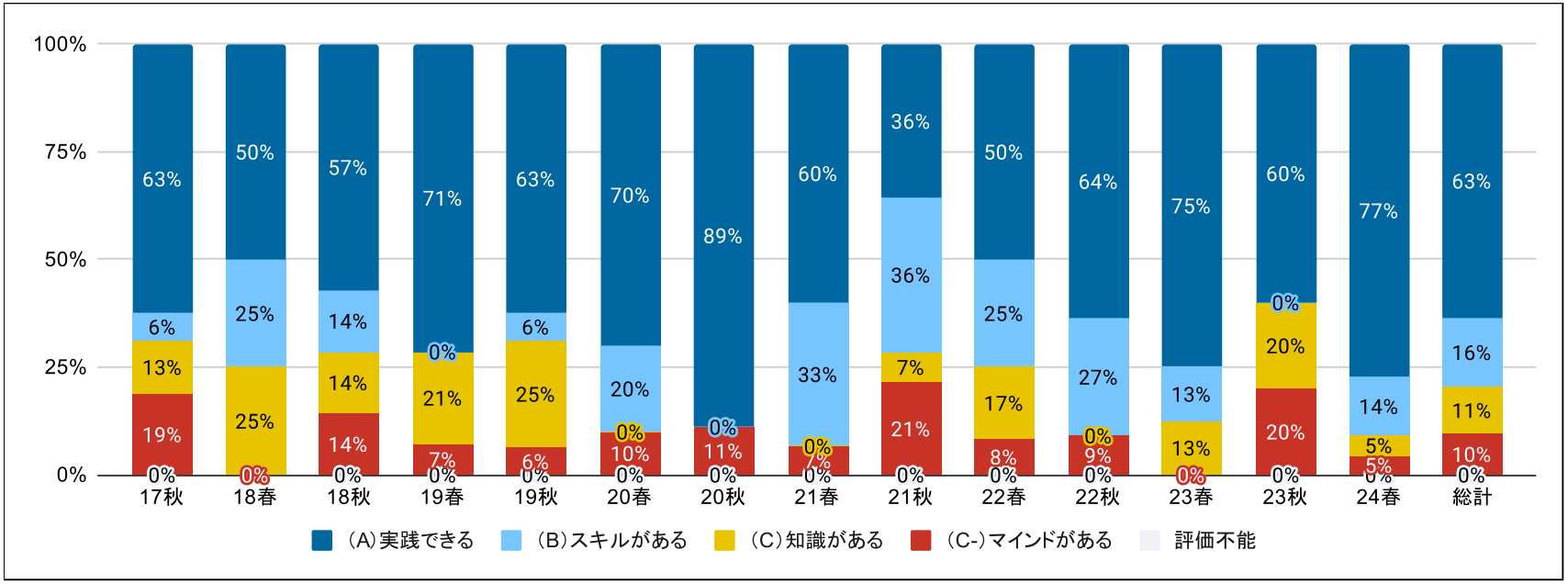

卒業期	17秋	18春	18秋	19春	19秋	20春	20秋	21春	21秋	22春	22秋	23春	23秋	24春	総計
(A)実践できる	10	4	4	10	10	7	8	9	5	6	7	6	3	17	106
(B)スキルがある	1	2	1	0	1	2	0	5	5	3	3	1	0	3	27
(C)知識がある	2	2	1	3	4	0	0	0	1	2	0	1	1	1	18
(C-)マインドがある	3	0	1	1	1	1	1	1	3	1	1	0	1	1	16
評価不能	0	0	0	0	0	0	0	0	0	0	0	0	0	0	0
総計	16	8	7	14	16	10	9	15	14	12	11	8	5	22	167

卒業期	17秋	18春	18秋	19春	19秋	20春	20秋	21春	21秋	22春	22秋	23春	23秋	24春	総計
(A)実践できる	63%	50%	57%	71%	63%	70%	89%	60%	36%	50%	64%	75%	60%	77%	63%
(B)スキルがある	6%	25%	14%	0%	6%	20%	0%	33%	36%	25%	27%	13%	0%	14%	16%
(C)知識がある	13%	25%	14%	21%	25%	0%	0%	0%	7%	17%	0%	13%	20%	5%	11%
(C-)マインドがある	19%	0%	14%	7%	6%	10%	11%	7%	21%	8%	9%	0%	20%	5%	10%
評価不能	0%	0%	0%	0%	0%	0%	0%	0%	0%	0%	0%	0%	0%	0%	0%

言語・国籍・価値観の多様なチームにおいて、円滑にコミュニケーションできる

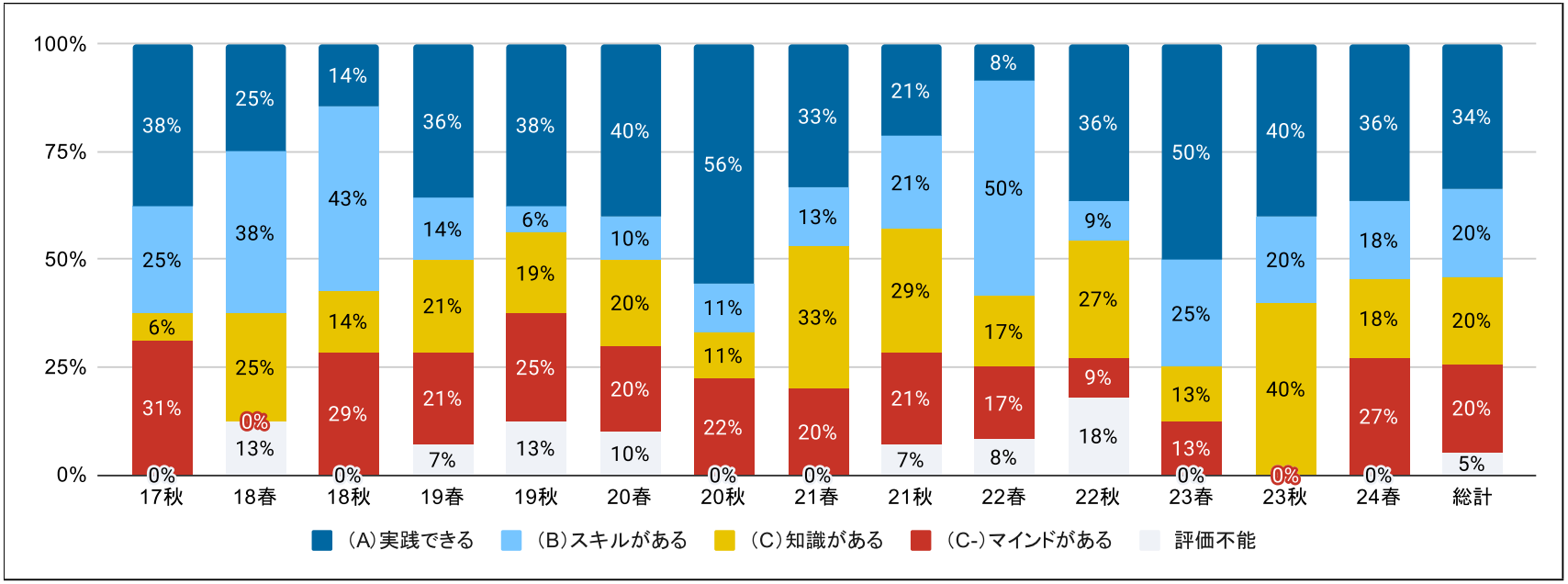

卒業期	17秋	18春	18秋	19春	19秋	20春	20秋	21春	21秋	22春	22秋	23春	23秋	24春	総計
(A)実践できる	6	2	1	5	6	4	5	5	3	1	4	4	2	8	56
(B)スキルがある	4	3	3	2	1	1	1	2	3	6	1	2	1	4	34
(C)知識がある	1	2	1	3	3	2	1	5	4	2	3	1	2	4	34
(C-)マインドがある	5		2	3	4	2	2	3	3	2	1	1		6	34
評価不能		1		1	2	1			1	1	2				9
総計	16	8	7	14	16	10	9	15	14	12	11	8	5	22	167

卒業期	17秋	18春	18秋	19春	19秋	20春	20秋	21春	21秋	22春	22秋	23春	23秋	24春	総計
(A)実践できる	38%	25%	14%	36%	38%	40%	56%	33%	21%	8%	36%	50%	40%	36%	34%
(B)スキルがある	25%	38%	43%	14%	6%	10%	11%	13%	21%	50%	9%	25%	20%	18%	20%
(C)知識がある	6%	25%	14%	21%	19%	20%	11%	33%	29%	17%	27%	13%	40%	18%	20%
(C-)マインドがある	31%	0%	29%	21%	25%	20%	22%	20%	21%	17%	9%	13%	0%	27%	20%
評価不能	0%	13%	0%	7%	13%	10%	0%	0%	7%	8%	18%	0%	0%	0%	5%

グローバルな視点から組織の目指すべきゴールを策定し、リーダーとして牽引することができる

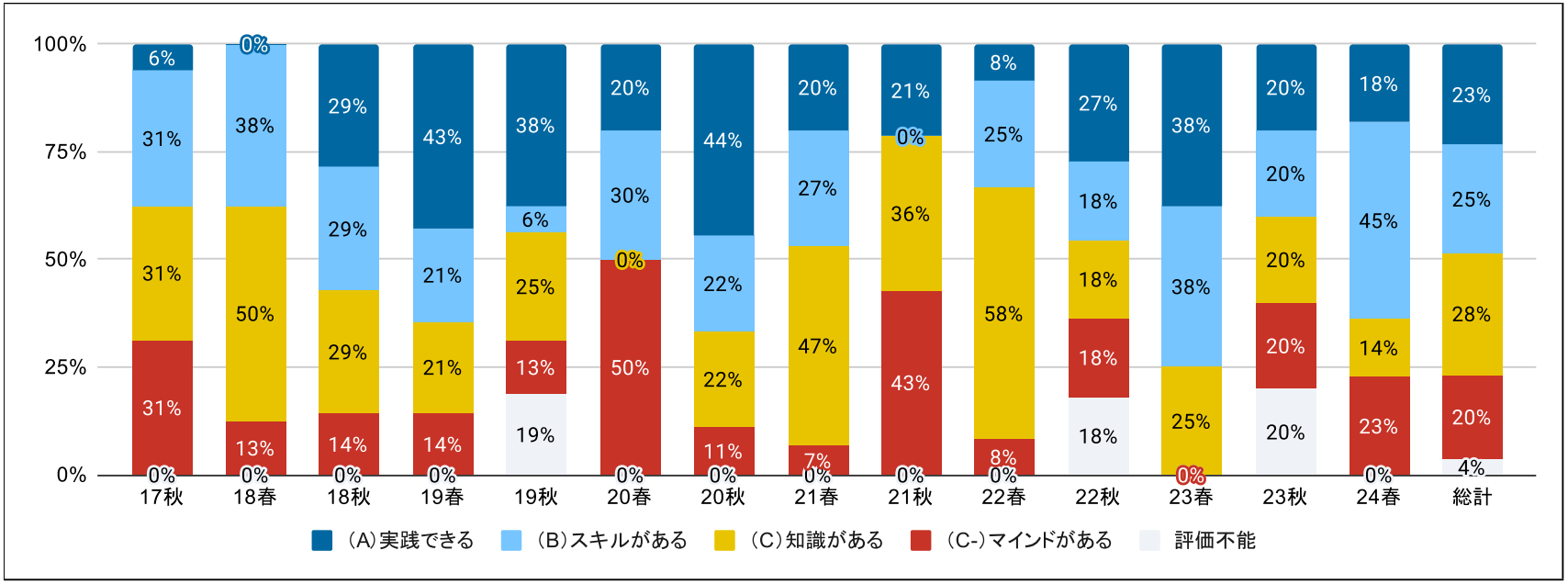

卒業期	17秋	18春	18秋	19春	19秋	20春	20秋	21春	21秋	22春	22秋	23春	23秋	24春	総計
(A)実践できる	1		2	6	6	2	4	3	3	1	3	3	1	4	39
(B)スキルがある	5	3	2	3	1	3	2	4		3	2	3	1	10	42
(C)知識がある	5	4	2	3	4		2	7	5	7	2	2	1	3	47
(C-)マインドがある	5	1	1	2	2	5	1	1	6	1	2		1	5	33
評価不能					3						2		1		6
総計	16	8	7	14	16	10	9	15	14	12	11	8	5	22	167

卒業期	17秋	18春	18秋	19春	19秋	20春	20秋	21春	21秋	22春	22秋	23春	23秋	24春	総計
(A)実践できる	6%	0%	29%	43%	38%	20%	44%	20%	21%	8%	27%	38%	20%	18%	23%
(B)スキルがある	31%	38%	29%	21%	6%	30%	22%	27%	0%	25%	18%	38%	20%	45%	25%
(C)知識がある	31%	50%	29%	21%	25%	0%	22%	47%	36%	58%	18%	25%	20%	14%	28%
(C-)マインドがある	31%	13%	14%	14%	13%	50%	11%	7%	43%	8%	18%	0%	20%	23%	20%
評価不能	0%	0%	0%	0%	19%	0%	0%	0%	0%	0%	18%	0%	20%	0%	4%

TOEIC（Listening & Reading）のスコアを教えてください。

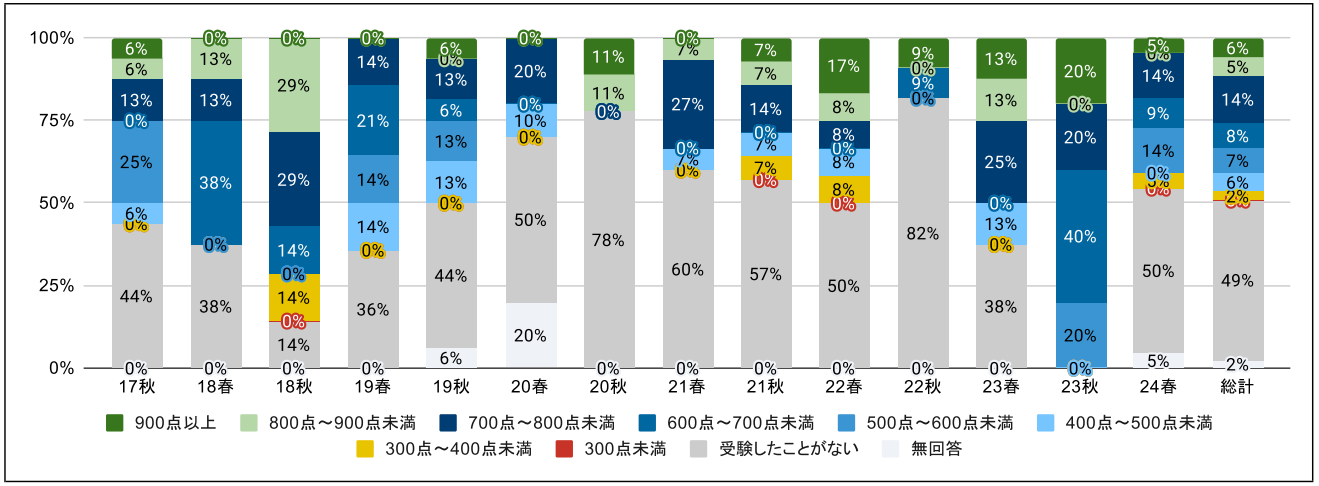

卒業期	17秋	18春	18秋	19春	19秋	20春	20秋	21春	21秋	22春	22秋	23春	23秋	24春	総計
900点以上	1				1		1		1	2	1	1	1	1	10
800点～900点未満	1	1	2				1	1	1	1		1			9
700点～800点未満	2	1	2	2	2	2		4	2	1		2	1	3	24
600点～700点未満	0	3	1	3	1						1		2	2	13
500点～600点未満	4			2	2								1	3	12
400点～500点未満	1			2	2	1		1	1	1		1			10
300点～400点未満	0		1						1	1				1	4
300点未満	0														0
受験したことがない	7	3	1	5	7	5	7	9	8	6	9	3		11	81
無回答	0				1	2								1	4
総計	16	8	7	14	16	10	9	15	14	12	11	8	5	22	167

卒業期	17秋	18春	18秋	19春	19秋	20春	20秋	21春	21秋	22春	22秋	23春	23秋	24春	総計
900点以上	6%	0%	0%	0%	6%	0%	11%	0%	7%	17%	9%	13%	20%	5%	6%
800点～900点未満	6%	13%	29%	0%	0%	0%	11%	7%	7%	8%	0%	13%	0%	0%	5%
700点～800点未満	13%	13%	29%	14%	13%	20%	0%	27%	14%	8%	0%	25%	20%	14%	14%
600点～700点未満	0%	38%	14%	21%	6%	0%	0%	0%	0%	0%	9%	0%	40%	9%	8%
500点～600点未満	25%	0%	0%	14%	13%	0%	0%	0%	0%	0%	0%	0%	20%	14%	7%
400点～500点未満	6%	0%	0%	14%	13%	10%	0%	7%	7%	8%	0%	13%	0%	0%	6%
300点～400点未満	0%	0%	14%	0%	0%	0%	0%	0%	7%	8%	0%	0%	0%	5%	2%
300点未満	0%	0%	0%	0%	0%	0%	0%	0%	0%	0%	0%	0%	0%	0%	0%
受験したことがない	44%	38%	14%	36%	44%	50%	78%	60%	57%	50%	82%	38%	0%	50%	49%
無回答	0%	0%	0%	0%	6%	20%	0%	0%	0%	0%	0%	0%	0%	5%	2%

【Q1で「専業学生」と回答した方】在学中に経験したことを教えてください。(複数回答可)

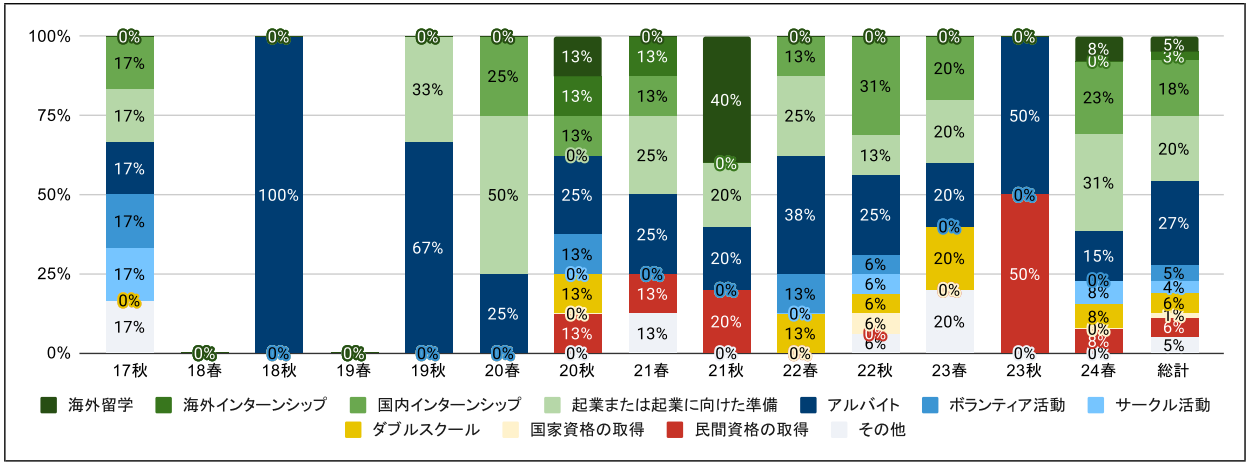

卒業期	17秋	18春	18秋	19春	19秋	20春	20秋	21春	21秋	22春	22秋	23春	23秋	24春	総計
海外留学	0	0	0	0	0	0	1	0	2	0	0	0	0	1	4
海外インターンシップ	0	0	0	0	0	0	1	1	0	0	0	0	0	0	2
国内インターンシップ	1	0	0	0	0	1	1	1	0	1	5	1	0	3	14
起業または起業に向けた準備	1	0	0	0	1	2	0	2	1	2	2	1	0	4	16
アルバイト	1	0	1	0	2	1	2	2	1	3	4	1	1	2	21
ボランティア活動	1	0	0	0	0	0	1	0	0	1	1	0	0	0	4
サークル活動	1	0	0	0	0	0	0	0	0	0	1	0	0	1	3
ダブルスクール	0	0	0	0	0	0	1	0	0	1	1	1	0	1	5
国家資格の取得	0	0	0	0	0	0	0	0	0	0	1	0	0	0	1
民間資格の取得	0	0	0	0	0	0	1	1	1	0	0	0	1	1	5
その他	1	0	0	0	0	0	0	1	0	0	1	1	0	0	4
総計	6	0	1	0	3	4	8	8	5	8	16	5	2	13	79

卒業期	17秋	18春	18秋	19春	19秋	20春	20秋	21春	21秋	22春	22秋	23春	23秋	24春	総計
海外留学	0%	0%	0%	0%	0%	0%	13%	0%	40%	0%	0%	0%	0%	8%	5%
海外インターンシップ	0%	0%	0%	0%	0%	0%	13%	13%	0%	0%	0%	0%	0%	0%	3%
国内インターンシップ	17%	0%	0%	0%	0%	25%	13%	13%	0%	13%	31%	20%	0%	23%	18%
起業または起業に向けた準備	17%	0%	0%	0%	33%	50%	0%	25%	20%	25%	13%	20%	0%	31%	20%
アルバイト	17%	0%	100%	0%	67%	25%	25%	25%	20%	38%	25%	20%	50%	15%	27%
ボランティア活動	17%	0%	0%	0%	0%	0%	13%	0%	0%	13%	6%	0%	0%	0%	5%
サークル活動	17%	0%	0%	0%	0%	0%	0%	0%	0%	0%	6%	0%	0%	8%	4%
ダブルスクール	0%	0%	0%	0%	0%	0%	13%	0%	0%	13%	6%	20%	0%	8%	6%
国家資格の取得	0%	0%	0%	0%	0%	0%	0%	0%	0%	0%	6%	0%	0%	0%	1%
民間資格の取得	0%	0%	0%	0%	0%	0%	13%	13%	20%	0%	0%	0%	50%	8%	6%
その他	17%	0%	0%	0%	0%	0%	0%	13%	0%	0%	6%	20%	0%	0%	5%

在学中、本学での学びが、ご自身の成果に繋がった経験はありましたか？

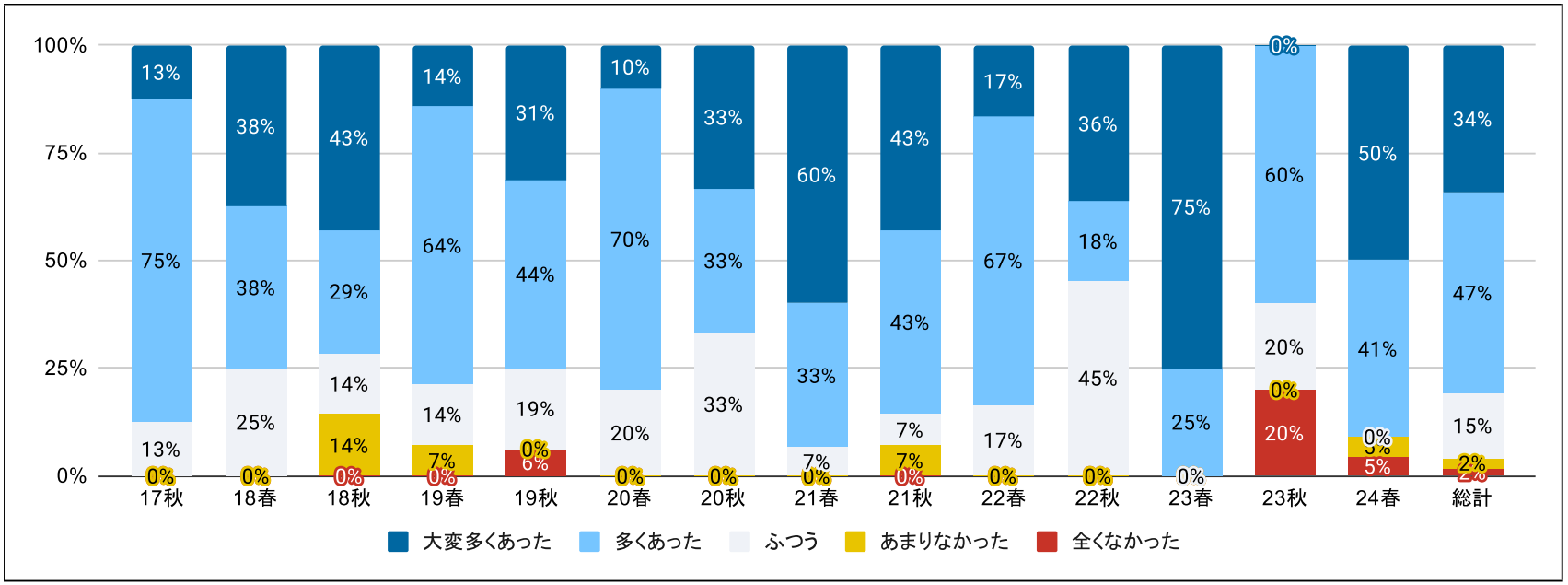

卒業期	17秋	18春	18秋	19春	19秋	20春	20秋	21春	21秋	22春	22秋	23春	23秋	24春	総計
大変多くあった	2	3	3	2	5	1	3	9	6	2	4	6		11	57
多くあった	12	3	2	9	7	7	3	5	6	8	2	2	3	9	78
ふつう	2	2	1	2	3	2	3	1	1	2	5		1		25
あまりなかった			1	1					1					1	4
全くなかった					1								1	1	3
総計	16	8	7	14	16	10	9	15	14	12	11	8	5	22	167

卒業期	17秋	18春	18秋	19春	19秋	20春	20秋	21春	21秋	22春	22秋	23春	23秋	24春	総計
大変多くあった	13%	38%	43%	14%	31%	10%	33%	60%	43%	17%	36%	75%	0%	50%	34%
多くあった	75%	38%	29%	64%	44%	70%	33%	33%	43%	67%	18%	25%	60%	41%	47%
ふつう	13%	25%	14%	14%	19%	20%	33%	7%	7%	17%	45%	0%	20%	0%	15%
あまりなかった	0%	0%	14%	7%	0%	0%	0%	0%	7%	0%	0%	0%	0%	5%	2%
全くなかった	0%	0%	0%	0%	6%	0%	0%	0%	0%	0%	0%	0%	20%	5%	2%

ここで学んだことは、今後に活かせると思いますか？

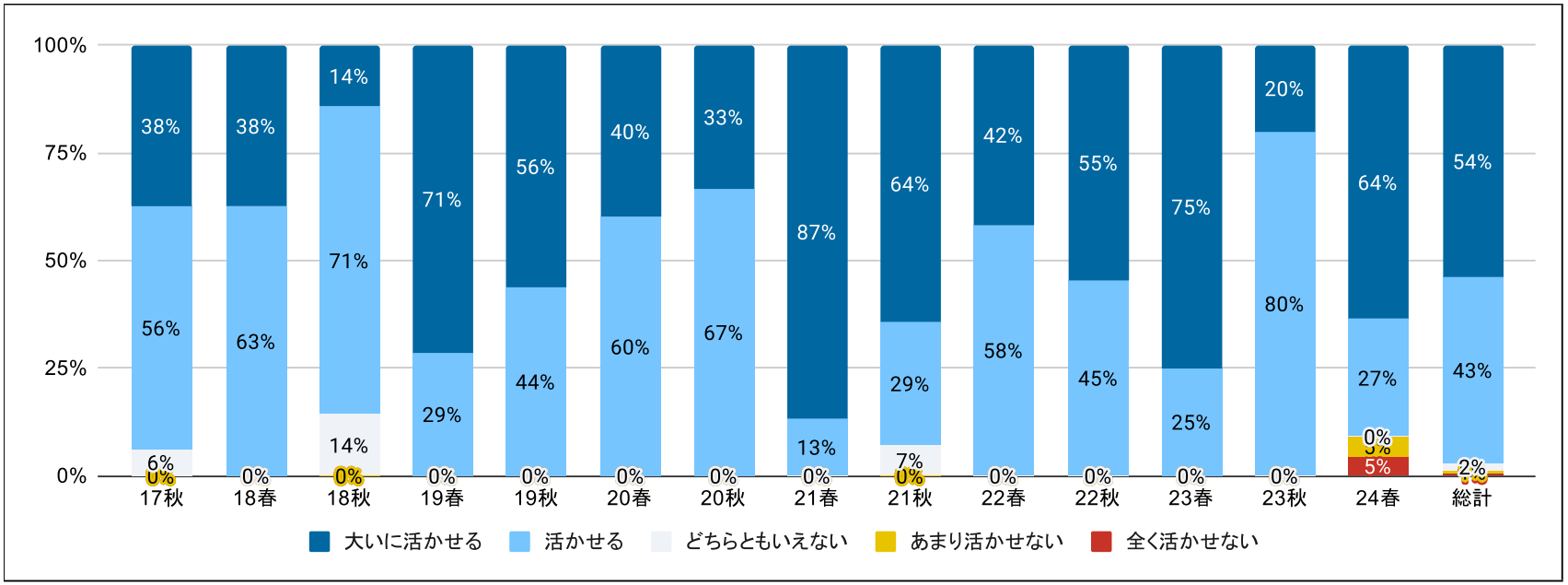

卒業期	17秋	18春	18秋	19春	19秋	20春	20秋	21春	21秋	22春	22秋	23春	23秋	24春	総計
大いに活かせる	6	3	1	10	9	4	3	13	9	5	6	6	1	14	90
活かせる	9	5	5	4	7	6	6	2	4	7	5	2	4	6	72
どちらともいえない	1		1						1						3
あまり活かせない														1	1
全く活かせない														1	1
総計	16	8	7	14	16	10	9	15	14	12	11	8	5	22	167

卒業期	17秋	18春	18秋	19春	19秋	20春	20秋	21春	21秋	22春	22秋	23春	23秋	24春	総計
大いに活かせる	38%	38%	14%	71%	56%	40%	33%	87%	64%	42%	55%	75%	20%	64%	54%
活かせる	56%	63%	71%	29%	44%	60%	67%	13%	29%	58%	45%	25%	80%	27%	43%
どちらともいえない	6%	0%	14%	0%	0%	0%	0%	0%	7%	0%	0%	0%	0%	0%	2%
あまり活かせない	0%	0%	0%	0%	0%	0%	0%	0%	0%	0%	0%	0%	0%	5%	1%
全く活かせない	0%	0%	0%	0%	0%	0%	0%	0%	0%	0%	0%	0%	0%	5%	1%

本学を卒業して、今後考えられる受講効果について選んでください。(最大　4つまで回答可)

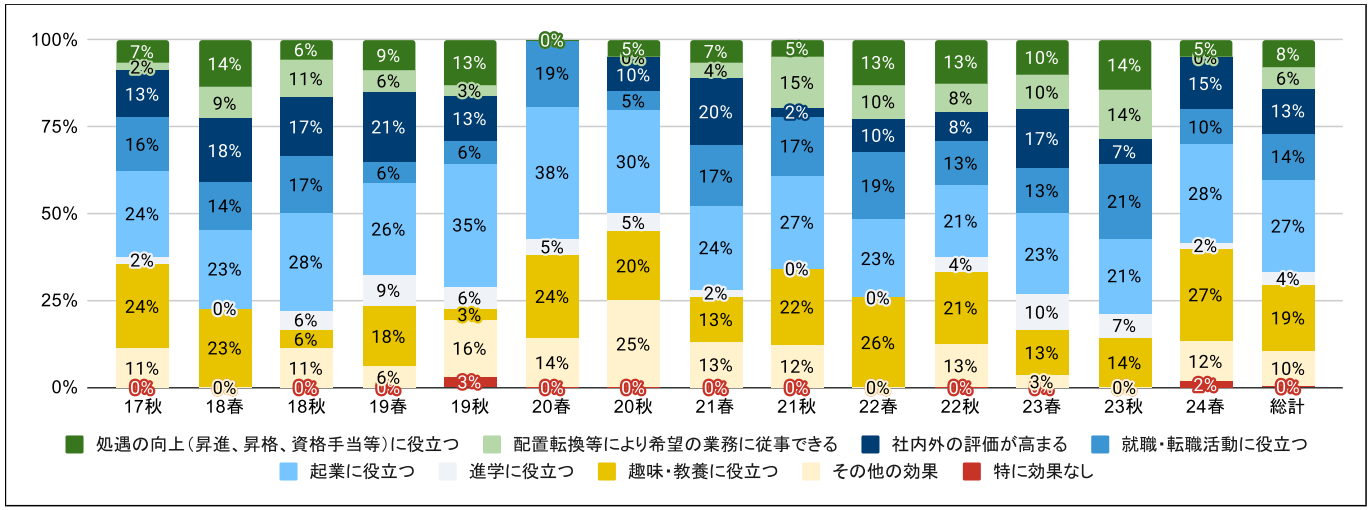

卒業期	17秋	18春	18秋	19春	19秋	20春	20秋	21春	21秋	22春	22秋	23春	23秋	24春	総計
処遇の向上(昇進、昇格、資格手当等)に役立つ	3	3	1	3	4	0	1	3	2	4	3	3	2	3	35
配置転換等により希望の業務に従事できる	1	2	2	2	1	0	0	2	6	3	2	3	2		26
社内外の評価が高まる	6	4	3	7	4	0	2	9	1	3	2	5	1	9	56
就職・転職活動に役立つ	7	3	3	2	2	4	1	8	7	6	3	4	3	6	59
起業に役立つ	11	5	5	9	11	8	6	11	11	7	5	7	3	17	116
進学に役立つ	1	0	1	3	2	1	1	1	0	0	1	3	1	1	16
趣味・教養に役立つ	11	5	1	6	1	5	4	6	9	8	5	4	2	16	83
その他の効果	5	0	2	2	5	3	5	6	5	0	3	1	0	7	44
特に効果なし	0	0	0	0	1	0	0	0	0	0	0	0	0	1	2
総計	45	22	18	34	31	21	20	46	41	31	24	30	14	60	437

卒業期	17秋	18春	18秋	19春	19秋	20春	20秋	21春	21秋	22春	22秋	23春	23秋	24春	総計
処遇の向上(昇進、昇格、資格手当等)に役立つ	7%	14%	6%	9%	13%	0%	5%	7%	5%	13%	13%	10%	14%	5%	8%
配置転換等により希望の業務に従事できる	2%	9%	11%	6%	3%	0%	0%	4%	15%	10%	8%	10%	14%	0%	6%
社内外の評価が高まる	13%	18%	17%	21%	13%	0%	10%	20%	2%	10%	8%	17%	7%	15%	13%
就職・転職活動に役立つ	16%	14%	17%	6%	6%	19%	5%	17%	17%	19%	13%	13%	21%	10%	14%
起業に役立つ	24%	23%	28%	26%	35%	38%	30%	24%	27%	23%	21%	23%	21%	28%	27%
進学に役立つ	2%	0%	6%	9%	6%	5%	5%	2%	0%	0%	4%	10%	7%	2%	4%
趣味・教養に役立つ	24%	23%	6%	18%	3%	24%	20%	13%	22%	26%	21%	13%	14%	27%	19%
その他の効果	11%	0%	11%	6%	16%	14%	25%	13%	12%	0%	13%	3%	0%	12%	10%
特に効果なし	0%	0%	0%	0%	3%	0%	0%	0%	0%	0%	0%	0%	0%	2%	0%

健康管理に気を使っていましたか？

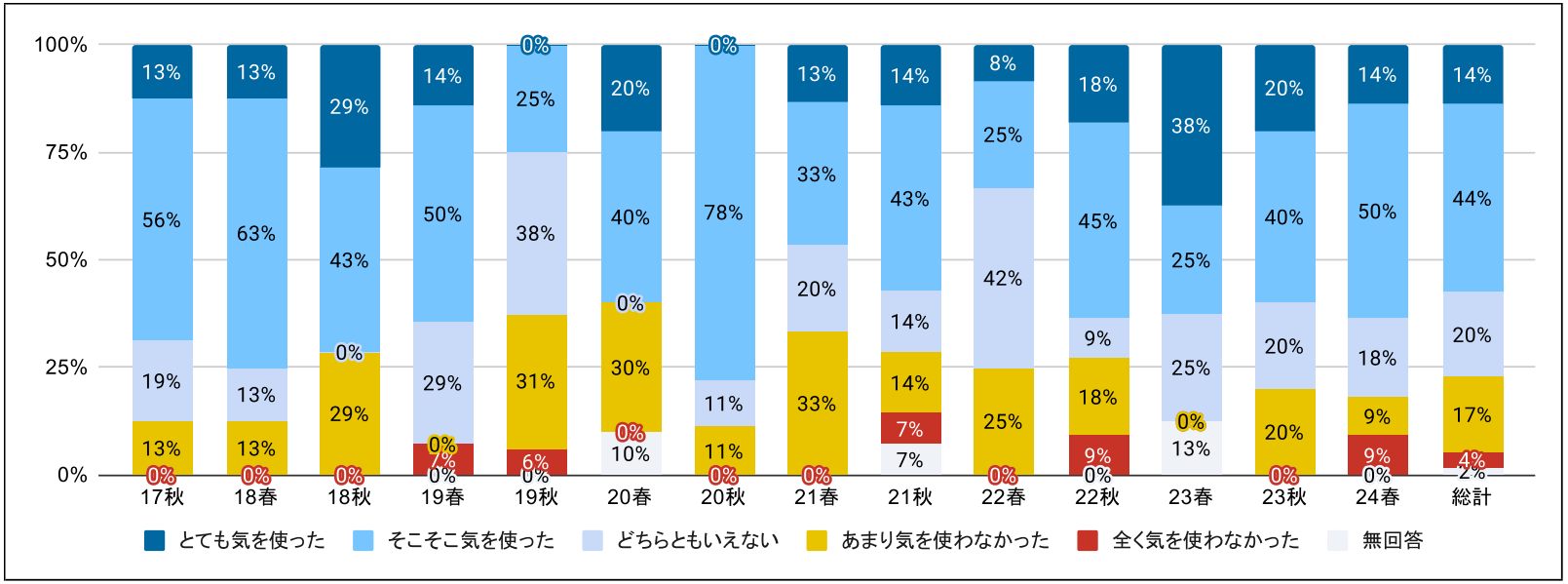

卒業期	17秋	18春	18秋	19春	19秋	20春	20秋	21春	21秋	22春	22秋	23春	23秋	24春	総計
とても気を使った	2	1	2	2		2		2	2	1	2	3	1	3	23
そこそこ気を使った	9	5	3	7	4	4	7	5	6	3	5	2	2	11	73
どちらともいえない	3	1		4	6		1	3	2	5	1	2	1	4	33
あまり気を使わなかった	2	1	2		5	3	1	5	2	3	2		1	2	29
全く気を使わなかった				1	1				1		1			2	6
無回答						1			1			1			3
総計	16	8	7	14	16	10	9	15	14	12	11	8	5	22	167

卒業期	17秋	18春	18秋	19春	19秋	20春	20秋	21春	21秋	22春	22秋	23春	23秋	24春	総計
とても気を使った	13%	13%	29%	14%	0%	20%	0%	13%	14%	8%	18%	38%	20%	14%	14%
そこそこ気を使った	56%	63%	43%	50%	25%	40%	78%	33%	43%	25%	45%	25%	40%	50%	44%
どちらともいえない	19%	13%	0%	29%	38%	0%	11%	20%	14%	42%	9%	25%	20%	18%	20%
あまり気を使わなかった	13%	13%	29%	0%	31%	30%	11%	33%	14%	25%	18%	0%	20%	9%	17%
全く気を使わなかった	0%	0%	0%	7%	6%	0%	0%	0%	7%	0%	9%	0%	0%	9%	4%
無回答	0%	0%	0%	0%	0%	10%	0%	0%	7%	0%	0%	13%	0%	0%	2%

学習と、仕事や家庭を両立(三立)させることができましたか？

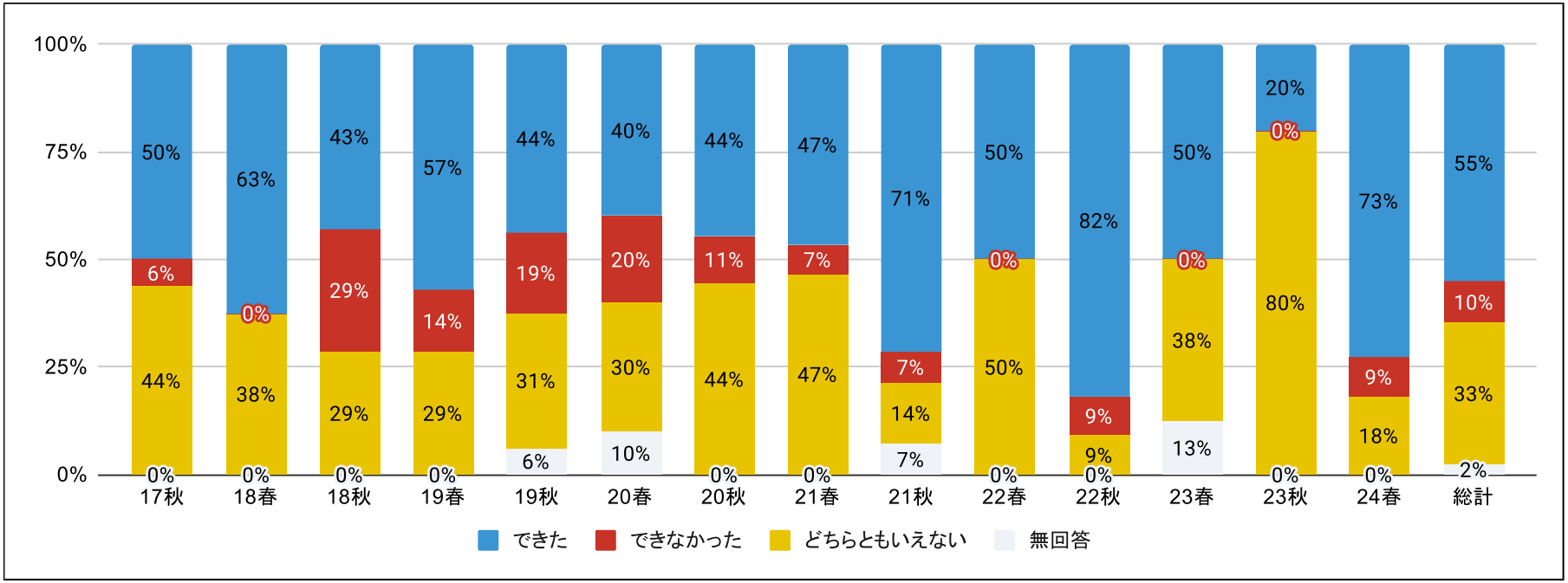

卒業期	17秋	18春	18秋	19春	19秋	20春	20秋	21春	21秋	22春	22秋	23春	23秋	24春	総計
できた	8	5	3	8	7	4	4	7	10	6	9	4	1	16	92
できなかった	1		2	2	3	2	1	1	1		1			2	16
どちらともいえない	7	3	2	4	5	3	4	7	2	6	1	3	4	4	55
無回答					1	1			1			1			4
総計	16	8	7	14	16	10	9	15	14	12	11	8	5	22	167

卒業期	17秋	18春	18秋	19春	19秋	20春	20秋	21春	21秋	22春	22秋	23春	23秋	24春	総計
できた	50%	63%	43%	57%	44%	40%	44%	47%	71%	50%	82%	50%	20%	73%	55%
できなかった	6%	0%	29%	14%	19%	20%	11%	7%	7%	0%	9%	0%	0%	9%	10%
どちらともいえない	44%	38%	29%	29%	31%	30%	44%	47%	14%	50%	9%	38%	80%	18%	33%
無回答	0%	0%	0%	0%	6%	10%	0%	0%	7%	0%	0%	13%	0%	0%	2%

受講する上で、教務部からのサポート、諸連絡、ルール運用など運営面は満足のいくものでしたか？

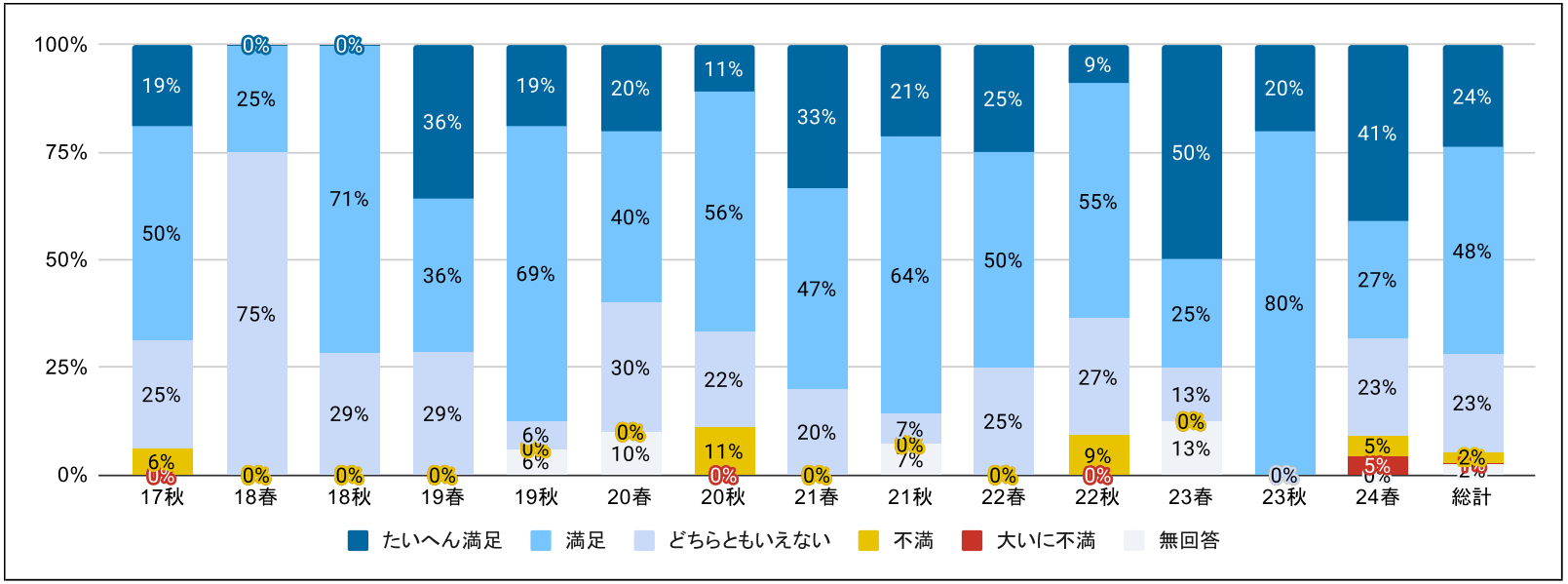

卒業期	17秋	18春	18秋	19春	19秋	20春	20秋	21春	21秋	22春	22秋	23春	23秋	24春	総計
たいへん満足	3			5	3	2	1	5	3	3	1	4	1	9	40
満足	8	2	5	5	11	4	5	7	9	6	6	2	4	6	80
どちらともいえない	4	6	2	4	1	3	2	3	1	3	3	1		5	38
不満	1						1				1			1	4
大いに不満														1	1
無回答					1	1			1			1			4
総計	16	8	7	14	16	10	9	15	14	12	11	8	5	22	167

卒業期	17秋	18春	18秋	19春	19秋	20春	20秋	21春	21秋	22春	22秋	23春	23秋	24春	総計
たいへん満足	19%	0%	0%	36%	19%	20%	11%	33%	21%	25%	9%	50%	20%	41%	24%
満足	50%	25%	71%	36%	69%	40%	56%	47%	64%	50%	55%	25%	80%	27%	48%
どちらともいえない	25%	75%	29%	29%	6%	30%	22%	20%	7%	25%	27%	13%	0%	23%	23%
不満	6%	0%	0%	0%	0%	0%	11%	0%	0%	0%	9%	0%	0%	5%	2%
大いに不満	0%	0%	0%	0%	0%	0%	0%	0%	0%	0%	0%	0%	0%	5%	1%
無回答	0%	0%	0%	0%	6%	10%	0%	0%	7%	0%	0%	13%	0%	0%	2%

在学中、同級生・卒業生との交流(対面・オンライン含む)は満足のいくものでしたか？

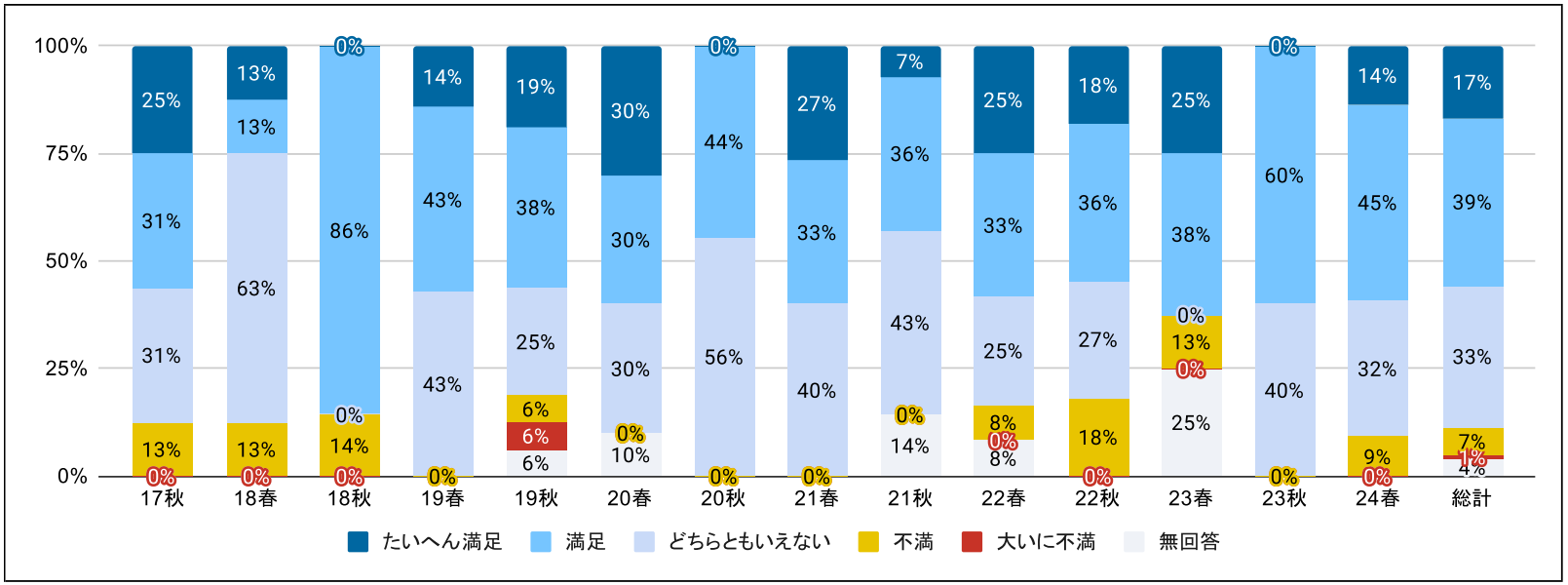

卒業期	17秋	18春	18秋	19春	19秋	20春	20秋	21春	21秋	22春	22秋	23春	23秋	24春	総計
たいへん満足	4	1		2	3	3		4	1	3	2	2		3	28
満足	5	1	6	6	6	3	4	5	5	4	4	3	3	10	65
どちらともいえない	5	5		6	4	3	5	6	6	3	3		2	7	55
不満	2	1	1		1					1	2	1		2	11
大いに不満					1										1
無回答					1	1			2	1		2			7
総計	16	8	7	14	16	10	9	15	14	12	11	8	5	22	167

卒業期	17秋	18春	18秋	19春	19秋	20春	20秋	21春	21秋	22春	22秋	23春	23秋	24春	総計
たいへん満足	25%	13%	0%	14%	19%	30%	0%	27%	7%	25%	18%	25%	0%	14%	17%
満足	31%	13%	86%	43%	38%	30%	44%	33%	36%	33%	36%	38%	60%	45%	39%
どちらともいえない	31%	63%	0%	43%	25%	30%	56%	40%	43%	25%	27%	0%	40%	32%	33%
不満	13%	13%	14%	0%	6%	0%	0%	0%	0%	8%	18%	13%	0%	9%	7%
大いに不満	0%	0%	0%	0%	6%	0%	0%	0%	0%	0%	0%	0%	0%	0%	1%
無回答	0%	0%	0%	0%	6%	10%	0%	0%	14%	8%	0%	25%	0%	0%	4%

今後も付き合っていきたい本学の仲間は何人くらいできましたか？

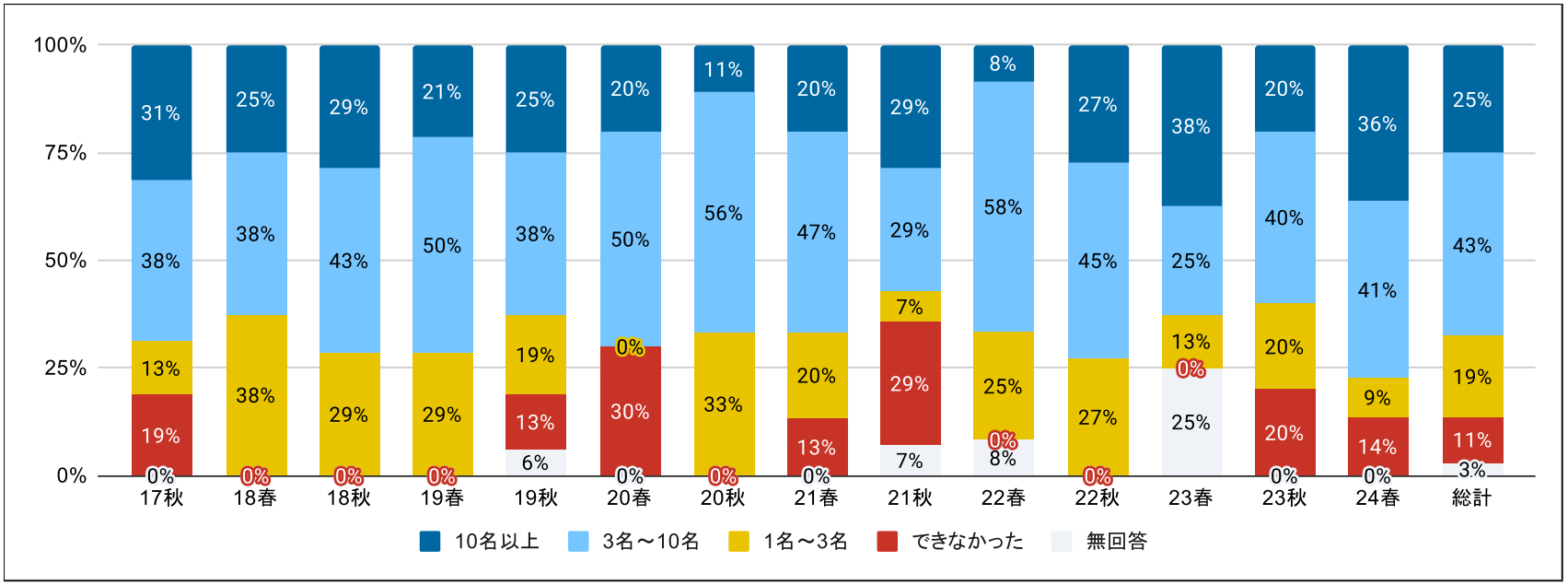

卒業期	17秋	18春	18秋	19春	19秋	20春	20秋	21春	21秋	22春	22秋	23春	23秋	24春	総計
10名以上	5	2	2	3	4	2	1	3	4	1	3	3	1	8	42
3名～10名	6	3	3	7	6	5	5	7	4	7	5	2	2	9	71
1名～3名	2	3	2	4	3		3	3	1	3	3	1	1	2	31
できなかった	3				2	3		2	4				1	3	18
無回答					1				1	1		2			5
総計	16	8	7	14	16	10	9	15	14	12	11	8	5	22	167

卒業期	17秋	18春	18秋	19春	19秋	20春	20秋	21春	21秋	22春	22秋	23春	23秋	24春	総計
10名以上	31%	25%	29%	21%	25%	20%	11%	20%	29%	8%	27%	38%	20%	36%	25%
3名～10名	38%	38%	43%	50%	38%	50%	56%	47%	29%	58%	45%	25%	40%	41%	43%
1名～3名	13%	38%	29%	29%	19%	0%	33%	20%	7%	25%	27%	13%	20%	9%	19%
できなかった	19%	0%	0%	0%	13%	30%	0%	13%	29%	0%	0%	0%	20%	14%	11%
無回答	0%	0%	0%	0%	6%	0%	0%	0%	7%	8%	0%	25%	0%	0%	3%

学位の取得がキャリアアップや就職・転職等に役立つと思いますか？

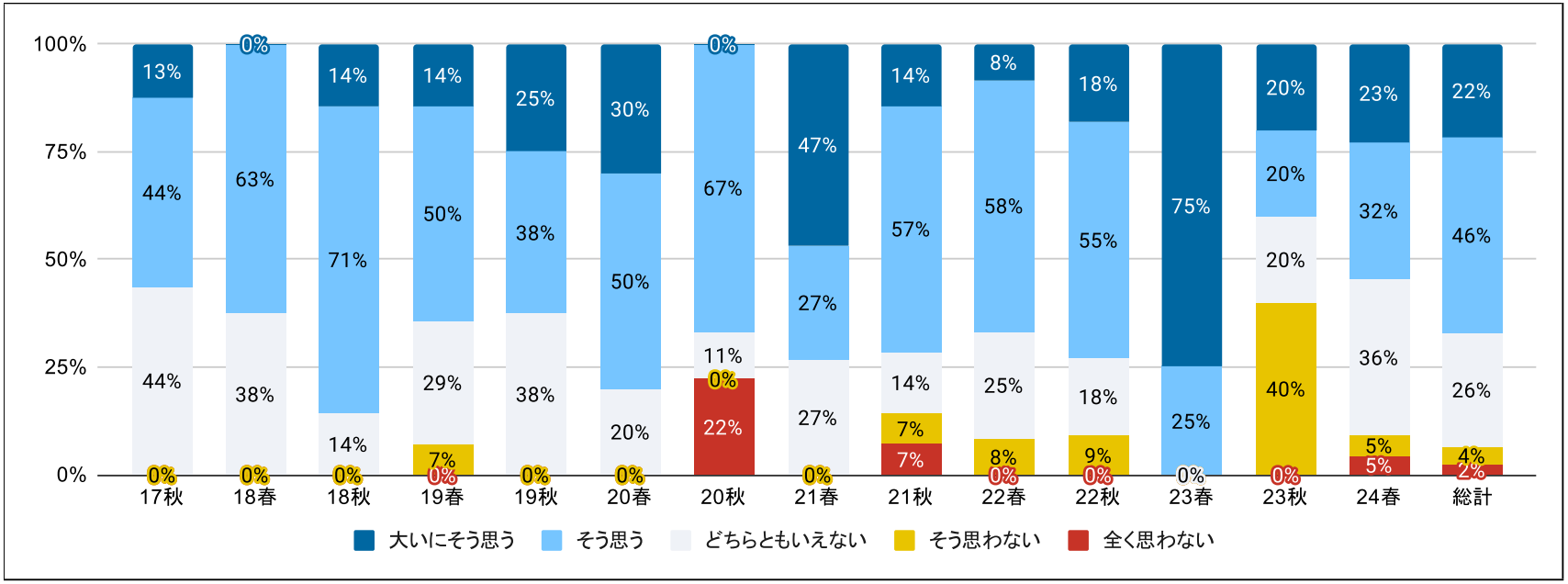

卒業期	17秋	18春	18秋	19春	19秋	20春	20秋	21春	21秋	22春	22秋	23春	23秋	24春	総計
大いにそう思う	2		1	2	4	3		7	2	1	2	6	1	5	36
そう思う	7	5	5	7	6	5	6	4	8	7	6	2	1	7	76
どちらともいえない	7	3	1	4	6	2	1	4	2	3	2		1	8	44
そう思わない				1					1	1	1		2	1	7
全く思わない							2		1					1	4
総計	16	8	7	14	16	10	9	15	14	12	11	8	5	22	167

卒業期	17秋	18春	18秋	19春	19秋	20春	20秋	21春	21秋	22春	22秋	23春	23秋	24春	総計
大いにそう思う	13%	0%	14%	14%	25%	30%	0%	47%	14%	8%	18%	75%	20%	23%	22%
そう思う	44%	63%	71%	50%	38%	50%	67%	27%	57%	58%	55%	25%	20%	32%	46%
どちらともいえない	44%	38%	14%	29%	38%	20%	11%	27%	14%	25%	18%	0%	20%	36%	26%
そう思わない	0%	0%	0%	7%	0%	0%	0%	0%	7%	8%	9%	0%	40%	5%	4%
全く思わない	0%	0%	0%	0%	0%	0%	22%	0%	7%	0%	0%	0%	0%	5%	2%

【現在、社会人学生の方】現時点での将来の方向性は何ですか？

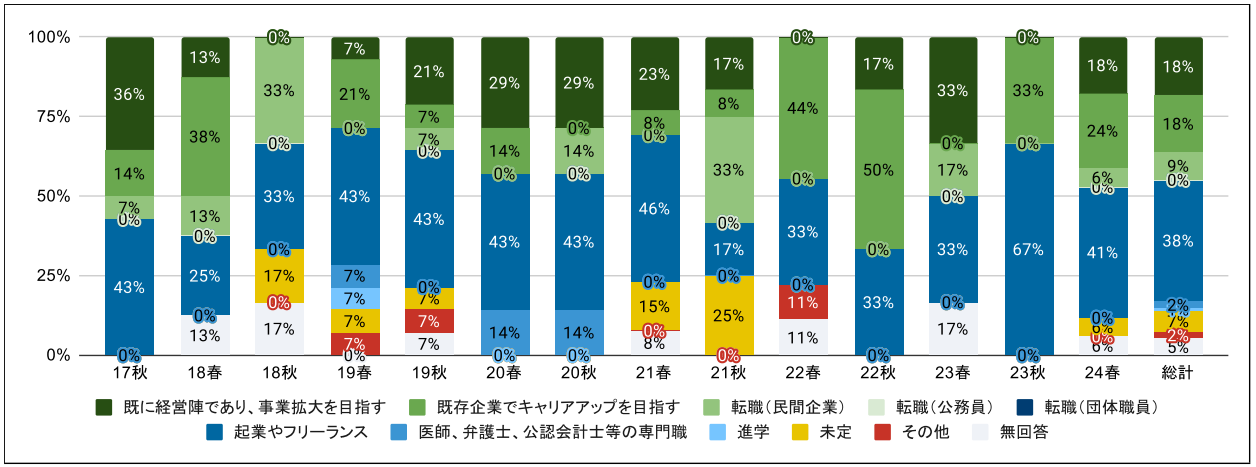

卒業期	17秋	18春	18秋	19春	19秋	20春	20秋	21春	21秋	22春	22秋	23春	23秋	24春	総計
既に経営陣であり、事業拡大を目指す	5	1		1	3	2	2	3	2		1	2		3	25
既存企業でキャリアアップを目指す	2	3		3	1	1		1	1	4	3		1	4	24
転職（民間企業）	1	1	2		1		1		4			1		1	12
転職（公務員）															
転職（団体職員）															
起業やフリーランス	6	2	2	6	6	3	3	6	2	3	2	2	2	7	52
医師、弁護士、公認会計士等の専門職				1		1	1								3
進学				1											1
未定			1	1	1			2	3					1	9
その他				1	1					1					3
無回答		1	1		1			1		1		1		1	7
総計	14	8	6	14	14	7	7	13	12	9	6	6	3	17	136

卒業期	17秋	18春	18秋	19春	19秋	20春	20秋	21春	21秋	22春	22秋	23春	23秋	24春	総計
既に経営陣であり、事業拡大を目指す	36%	13%	0%	7%	21%	29%	29%	23%	17%	0%	17%	33%	0%	18%	18%
既存企業でキャリアアップを目指す	14%	38%	0%	21%	7%	14%	0%	8%	8%	44%	50%	0%	33%	24%	18%
転職（民間企業）	7%	13%	33%	0%	7%	0%	14%	0%	33%	0%	0%	17%	0%	6%	9%
転職（公務員）	0%	0%	0%	0%	0%	0%	0%	0%	0%	0%	0%	0%	0%	0%	0%
転職（団体職員）	0%	0%	0%	0%	0%	0%	0%	0%	0%	0%	0%	0%	0%	0%	0%
起業やフリーランス	43%	25%	33%	43%	43%	43%	43%	46%	17%	33%	33%	33%	67%	41%	38%
医師、弁護士、公認会計士等の専門職	0%	0%	0%	7%	0%	14%	14%	0%	0%	0%	0%	0%	0%	0%	2%
進学	0%	0%	0%	7%	0%	0%	0%	0%	0%	0%	0%	0%	0%	0%	1%
未定	0%	0%	17%	7%	7%	0%	0%	15%	25%	0%	0%	0%	0%	6%	7%
その他	0%	0%	0%	7%	7%	0%	0%	0%	0%	11%	0%	0%	0%	0%	2%
無回答	0%	13%	17%	0%	7%	0%	0%	8%	0%	11%	0%	17%	0%	6%	5%

【Q1で「社会人学生」と回答した方】入学される前と現在で、どの程度年収は上がりましたか？

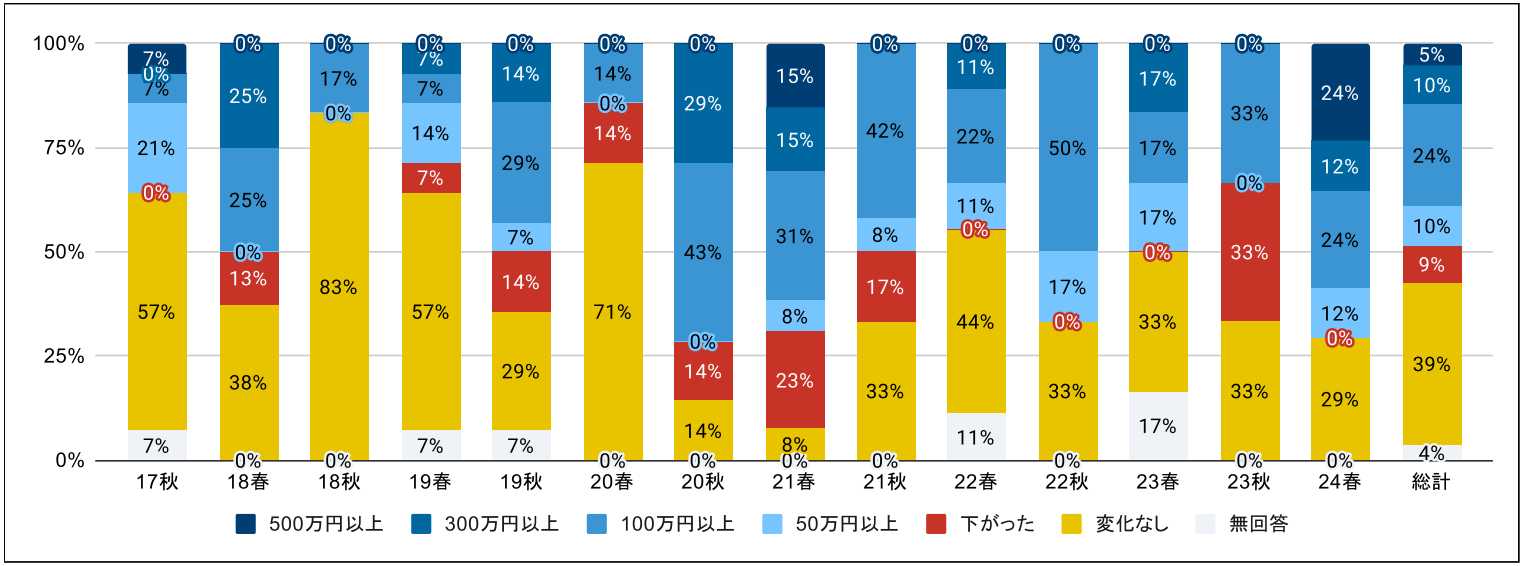

卒業期	17秋	18春	18秋	19春	19秋	20春	20秋	21春	21秋	22春	22秋	23春	23秋	24春	総計
500万円以上	1							2						4	7
300万円以上		2		1	2		2	2		1		1		2	13
100万円以上	1	2	1	1	4	1	3	4	5	2	3	1	1	4	33
50万円以上	3			2	1			1	1	1	1	1		2	13
下がった		1		1	2	1	1	3	2				1		12
変化なし	8	3	5	8	4	5	1	1	4	4	2	2	1	5	53
無回答	1			1	1					1		1			5
総計	14	8	6	14	14	7	7	13	12	9	6	6	3	17	136

卒業期	17秋	18春	18秋	19春	19秋	20春	20秋	21春	21秋	22春	22秋	23春	23秋	24春	総計
500万円以上	7%	0%	0%	0%	0%	0%	0%	15%	0%	0%	0%	0%	0%	24%	5%
300万円以上	0%	25%	0%	7%	14%	0%	29%	15%	0%	11%	0%	17%	0%	12%	10%
100万円以上	7%	25%	17%	7%	29%	14%	43%	31%	42%	22%	50%	17%	33%	24%	24%
50万円以上	21%	0%	0%	14%	7%	0%	0%	8%	8%	11%	17%	17%	0%	12%	10%
下がった	0%	13%	0%	7%	14%	14%	14%	23%	17%	0%	0%	0%	33%	0%	9%
変化なし	57%	38%	83%	57%	29%	71%	14%	8%	33%	44%	33%	33%	33%	29%	39%
無回答	7%	0%	0%	7%	7%	0%	0%	0%	0%	11%	0%	17%	0%	0%	4%

【Q1で「専業学生」と回答した方】大学卒業後の進路を教えてください。

※入学時に専業学生で、在学中に正社員になった方も教えてください。

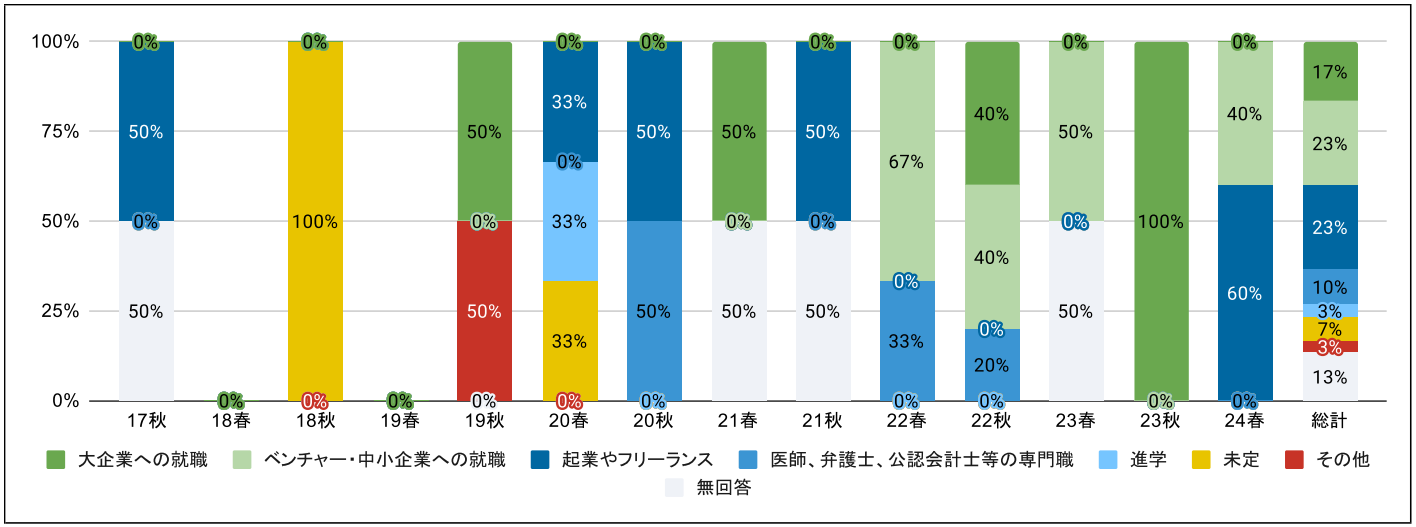

卒業期	17秋	18春	18秋	19春	19秋	20春	20秋	21春	21秋	22春	22秋	23春	23秋	24春	総計
大企業への就職	0	0	0	0	1	0	0	1	0	0	2	0	1	0	5
ベンチャー・中小企業への就職	0	0	0	0	0	0	0	0	0	2	2	1	0	2	7
起業やフリーランス	1	0	0	0	0	1	1	0	1	0	0	0	0	3	7
医師、弁護士、公認会計士等の専門職	0	0	0	0	0	0	1	0	0	1	1	0	0	0	3
進学	0	0	0	0	0	1	0	0	0	0	0	0	0	0	1
未定	0	0	1	0	0	1	0	0	0	0	0	0	0	0	2
その他	0	0	0	0	1	0	0	0	0	0	0	0	0	0	1
無回答	1	0	0	0	0	0	0	1	1	0	0	1	0	0	4
総計	2	0	1	0	2	3	2	2	2	3	5	2	1	5	30

卒業期	17秋	18春	18秋	19春	19秋	20春	20秋	21春	21秋	22春	22秋	23春	23秋	24春	総計
大企業への就職	0%	0%	0%	0%	50%	0%	0%	50%	0%	0%	40%	0%	100%	0%	17%
ベンチャー・中小企業への就職	0%	0%	0%	0%	0%	0%	0%	0%	0%	67%	40%	50%	0%	40%	23%
起業やフリーランス	50%	0%	0%	0%	0%	33%	50%	0%	50%	0%	0%	0%	0%	60%	23%
医師、弁護士、公認会計士等の専門職	0%	0%	0%	0%	0%	0%	50%	0%	0%	33%	20%	0%	0%	0%	10%
進学	0%	0%	0%	0%	0%	33%	0%	0%	0%	0%	0%	0%	0%	0%	3%
未定	0%	0%	100%	0%	0%	33%	0%	0%	0%	0%	0%	0%	0%	0%	7%
その他	0%	0%	0%	0%	50%	0%	0%	0%	0%	0%	0%	0%	0%	0%	3%
無回答	50%	0%	0%	0%	0%	0%	0%	50%	50%	0%	0%	50%	0%	0%	13%

事務局各種窓口からの諸連絡やサポートは満足のいくものでしたか？

※各種窓口:テクニカルサポート、教務部、学生支援センター、学習進捗サポーター、　BBTオンライン事務局、ハラスメント相談窓口、成績問い合わせ窓口

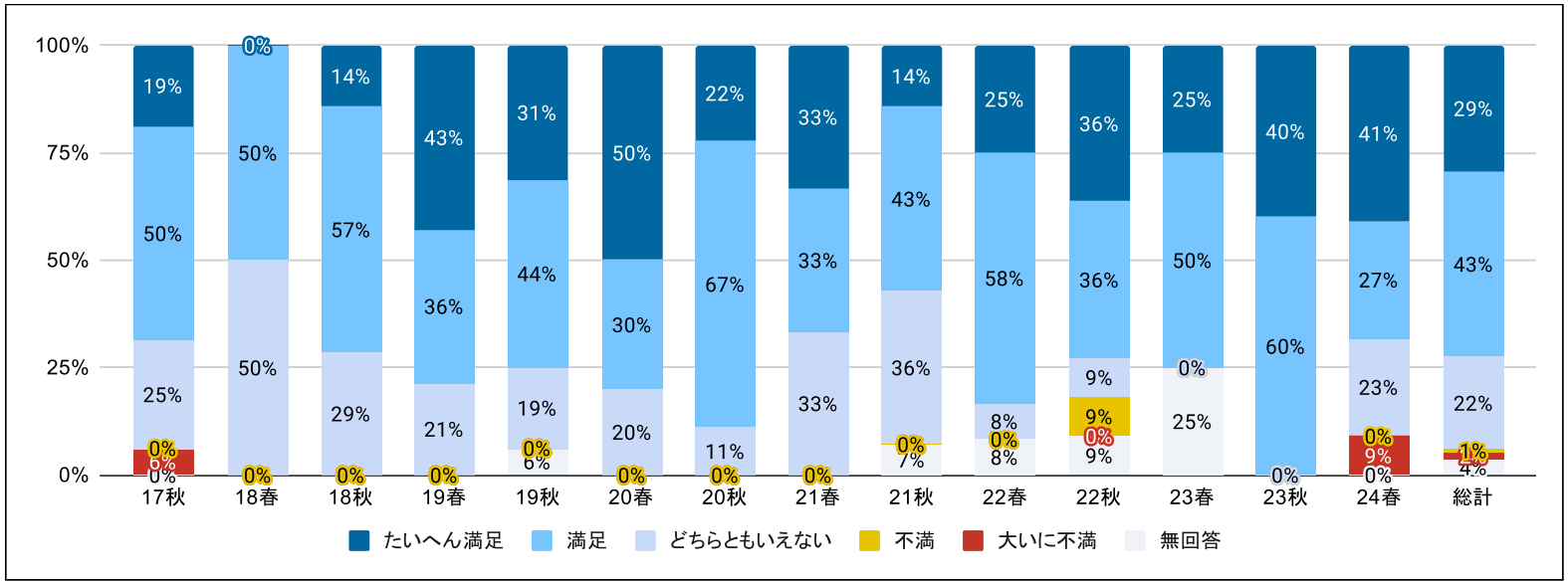

卒業期	17秋	18春	18秋	19春	19秋	20春	20秋	21春	21秋	22春	22秋	23春	23秋	24春	総計
たいへん満足	3		1	6	5	5	2	5	2	3	4	2	2	9	49
満足	8	4	4	5	7	3	6	5	6	7	4	4	3	6	72
どちらともいえない	4	4	2	3	3	2	1	5	5	1	1			5	36
不満											1				1
大いに不満	1													2	3
無回答					1				1	1	1	2			6
総計	16	8	7	14	16	10	9	15	14	12	11	8	5	22	167

卒業期	17秋	18春	18秋	19春	19秋	20春	20秋	21春	21秋	22春	22秋	23春	23秋	24春	総計
たいへん満足	19%	0%	14%	43%	31%	50%	22%	33%	14%	25%	36%	25%	40%	41%	29%
満足	50%	50%	57%	36%	44%	30%	67%	33%	43%	58%	36%	50%	60%	27%	43%
どちらともいえない	25%	50%	29%	21%	19%	20%	11%	33%	36%	8%	9%	0%	0%	23%	22%
不満	0%	0%	0%	0%	0%	0%	0%	0%	0%	0%	9%	0%	0%	0%	1%
大いに不満	6%	0%	0%	0%	0%	0%	0%	0%	0%	0%	0%	0%	0%	9%	2%
無回答	0%	0%	0%	0%	6%	0%	0%	0%	7%	8%	9%	25%	0%	0%	4%

「Drive Myself」という卒業生の体験談コンテンツを　Webサイト上に掲載しています。こちらの体験談掲載にご協力いただけますか？

※【ご参考: Drive Myself】 http://bbt.ac/students/drivemyself/

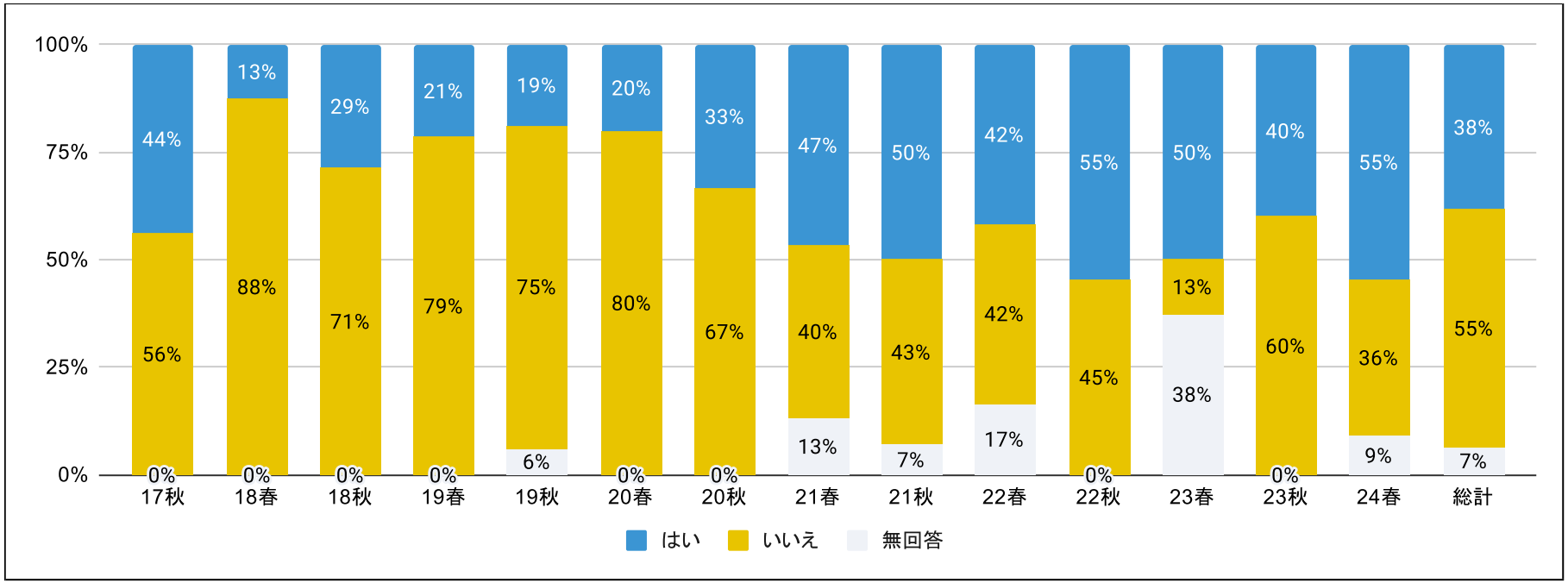

卒業期	17秋	18春	18秋	19春	19秋	20春	20秋	21春	21秋	22春	22秋	23春	23秋	24春	総計
はい	7	1	2	3	3	2	3	7	7	5	6	4	2	12	64
いいえ	9	7	5	11	12	8	6	6	6	5	5	1	3	8	92
無回答					1			2	1	2		3		2	11
総計	16	8	7	14	16	10	9	15	14	12	11	8	5	22	167

卒業期	17秋	18春	18秋	19春	19秋	20春	20秋	21春	21秋	22春	22秋	23春	23秋	24春	総計
はい	44%	13%	29%	21%	19%	20%	33%	47%	50%	42%	55%	50%	40%	55%	38%
いいえ	56%	88%	71%	79%	75%	80%	67%	40%	43%	42%	45%	13%	60%	36%	55%
無回答	0%	0%	0%	0%	6%	0%	0%	13%	7%	17%	0%	38%	0%	9%	7%

本学をご家族や知人・友人に勧めたいと思いますか？

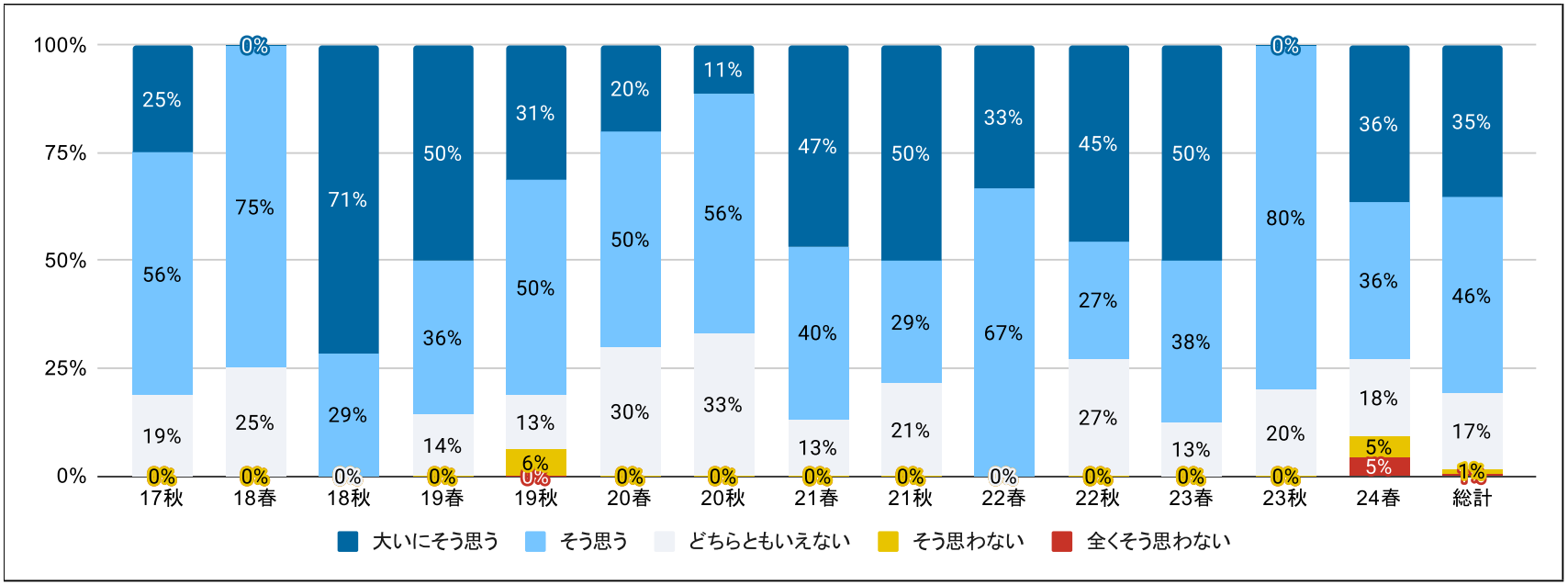

卒業期	17秋	18春	18秋	19春	19秋	20春	20秋	21春	21秋	22春	22秋	23春	23秋	24春	総計
大いにそう思う	4		5	7	5	2	1	7	7	4	5	4		8	59
そう思う	9	6	2	5	8	5	5	6	4	8	3	3	4	8	76
どちらともいえない	3	2		2	2	3	3	2	3		3	1	1	4	29
そう思わない					1									1	2
全くそう思わない														1	1
総計	16	8	7	14	16	10	9	15	14	12	11	8	5	22	167

卒業期	17秋	18春	18秋	19春	19秋	20春	20秋	21春	21秋	22春	22秋	23春	23秋	24春	総計
大いにそう思う	25%	0%	71%	50%	31%	20%	11%	47%	50%	33%	45%	50%	0%	36%	35%
そう思う	56%	75%	29%	36%	50%	50%	56%	40%	29%	67%	27%	38%	80%	36%	46%
どちらともいえない	19%	25%	0%	14%	13%	30%	33%	13%	21%	0%	27%	13%	20%	18%	17%
そう思わない	0%	0%	0%	0%	6%	0%	0%	0%	0%	0%	0%	0%	0%	5%	1%
全くそう思わない	0%	0%	0%	0%	0%	0%	0%	0%	0%	0%	0%	0%	0%	5%	1%